



**POUR LES GENS DE CHEZ NOUS**



**RAPPORT  
ANNUEL  
2019**

**PROMUTUEL**  
ASSURANCE  
DEUX-MONTAGNES


# Là pour les gens de chez nous



**DANIEL  
CAMPEAU**

PRÉSIDENT

*Daniel Campeau*



**LUC  
GRÉGOIRE**

DIRECTEUR GÉNÉRAL

*Luc Grégoire*

À une époque où l'industrie de l'assurance de dommages s'adapte constamment aux événements météo extrêmes et à de nouvelles tendances du marché, Promutuel Assurance est toujours là pour protéger les biens et la paix d'esprit de ses membres-assurés.

## Près de vous

Bien ancrée dans la région, votre Société mutuelle est forte des liens de confiance qu'elle a tissés avec les gens et les communautés de chez nous. Cette proximité est la clé pour mieux comprendre vos besoins et vous offrir un service personnalisé. Être là de différentes manières, avec et pour nos membres-assurés, s'inscrit dans nos valeurs et notre histoire.

Nous avons à cœur de continuer à jouer fièrement notre rôle d'assureur mutualiste et d'entreprise citoyenne dans la région. Pour faire face aux bouleversements que traverse notre industrie, nous avons donc posé des gestes importants en 2019, de concert avec l'ensemble du Groupe Promutuel, afin de renforcer la résilience de votre Société mutuelle et d'assurer son développement.

## S'adapter pour durer

Après plusieurs années de stabilité des prix, le marché de l'assurance de dommages a connu, dans les dernières années, une augmentation marquée des réclamations et des coûts moyens liés à celles-ci. Ce cycle haussier, qui a pris de l'ampleur dans la dernière décennie, s'explique par des phénomènes auxquels l'industrie doit apprendre de plus en plus à s'adapter.

## Événements climatiques extrêmes

L'augmentation constante du nombre d'événements météorologiques extrêmes et de leur intensité crée des conditions difficiles pour nos membres-assurés. Les risques associés au climat sont bien tangibles, entraînent des coûts importants et ne sont pas près de diminuer.

À titre d'exemple, le Bureau d'assurance du Canada rapportait qu'un total de 292 millions de dollars en indemnités a été versé par les assureurs de dommages au Québec uniquement au premier semestre de 2019, soit une hausse de 165 % par rapport à la même période en 2018.

Les soubresauts de Dame Nature ont ainsi touché bon nombre de nos membres-assurés dans la dernière année. Parmi les événements climatiques marquants qui ont engendré des pertes importantes pour votre Société mutuelle, mentionnons les précipitations de neige importantes, l'épisode de verglas sur la Rive-Nord, les pluies printanières abondantes jumelées au redoutable cocktail météo du printemps, l'événement de Sainte-Marthe-sur-le-Lac et la tempête de vent du 31 octobre au 1<sup>er</sup> novembre.

### **Nouvelles tendances automobiles**

En plus des carambolages causés par des événements météo, le phénomène préoccupant de la distraction au volant augmente la fréquence des sinistres automobiles. De plus, d'autres facteurs, comme les nouvelles technologies, provoquent une explosion des coûts de réparation des véhicules lors de réclamations.

En effet, peu importe la gamme de voitures, les composants électroniques sont partout et les matériaux utilisés dans leur fabrication sont de plus en plus complexes et perfectionnés. Pour les remettre en état, les carrossiers doivent non seulement posséder des équipements spécialisés, mais également investir régulièrement dans la formation de leur personnel.

### **Pour la pérennité de l'organisation**

Dans ce contexte général qui pose un défi de taille pour les assureurs, nous avons le devoir de prendre les mesures nécessaires afin de renouer avec la rentabilité pour assurer la pérennité de l'organisation.

En effet, si la hausse de la fréquence des sinistres et des coûts de réparation a eu un impact considérable sur les résultats de votre Société mutuelle, c'est la concentration des événements climatiques du printemps qui lui a causé le plus de dommages.

### **Pratiques améliorées**

Parmi les gestes posés en 2019, nous avons modifié nos normes de souscription, c'est-à-dire les normes directrices fixées pour accepter ou non d'assurer un risque. Ces améliorations nous permettent non seulement de garantir l'équité envers l'ensemble de nos membres-assurés, mais également de poser un geste concret pour sélectionner adéquatement les risques que nous assurons.

Nous avons aussi passé au peigne fin toutes nos opérations d'assurance. Une analyse attentive de notre portefeuille, de différents rapports statistiques et d'un échantillonnage de polices dans tous les secteurs a permis d'identifier les améliorations possibles et prioritaires.

Votre Société mutuelle est très fière des efforts déployés et de l'excellent travail de ses employés visant à minimiser l'impact de la fréquence et de la sévérité des sinistres. Pour assurer la pérennité de notre organisation, nous devons nécessairement continuer à mettre l'accent sur notre rentabilité.

### **Hausse des primes d'assurance**

À cet égard, la hausse des primes d'assurance est une mesure inévitable pour conserver un équilibre entre les indemnités versées et les primes perçues, et ce, en gardant en tête les risques futurs. Pour continuer de bien jouer notre rôle premier, soit d'assurer le patrimoine de nos membres-assurés, nous devons, à l'instar des autres assureurs du Québec, ajuster les primes dans tous les secteurs, particulièrement en assurance automobile et habitation.

Il s'agit d'une conséquence directe des bouleversements qui frappent l'industrie et concernent toute la société. C'est pourquoi nous sommes également en action pour en atténuer les impacts au moyen de diverses initiatives de prévention et de sensibilisation portant, par exemple, sur l'importance du déneigement des toits et des bonnes habitudes au volant.

# Résultats financiers

## 2019

### STABILITÉ DU VOLUME-PRIMES

---

En 2019, malgré nos actions de redressement et la forte concurrence dans l'industrie, nous avons réussi à maintenir notre volume-primes. Il s'élève à 38 145 000 \$, ce qui représente une baisse de moins de 1 % par rapport à 2018.

Nous sommes heureux de ces résultats qui traduisent le dynamisme de notre équipe, qui est déterminée à assurer le succès de votre Société mutuelle dans la région. Nous continuons de miser sur la proximité avec nos membres-assurés, laquelle nous permet d'offrir une expérience et un service inégalés.



**-1%**

---

### TAUX DE SINISTRES

---

Lors de sinistres, notre raison d'être et nos valeurs mutualistes prennent tout leur sens, surtout que nous devons, plus que jamais, affronter des événements climatiques extrêmes.

Comme nous l'avons déjà mentionné, il y a une tendance générale à la hausse des taux de sinistres et des coûts de réclamations. En matière de sinistralité, le début de la dernière année a été vraiment difficile. Il y a aussi eu une recrudescence de pertes majeures. À cela s'ajoutent, entre autres, les effondrements de toits causés par la neige et la glace, l'épisode de verglas qui a balayé la Rive-Nord au début d'avril, les pluies diluviennes d'avril et l'événement de Sainte-Marthe-sur-le-Lac.

En 2019, votre Société mutuelle a ainsi versé un total de 31 629 000 \$ en indemnités à ses membres-assurés victimes d'un sinistre, ce qui porte son taux de sinistres à 81 %, comparativement à 84 % en 2018.



**81%**

---

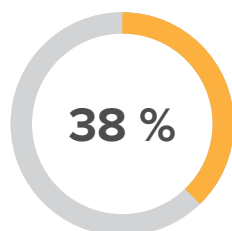


## RÉSULTATS COMBINÉS

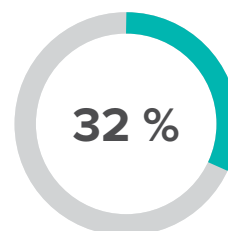
En combinant nos résultats de vente avec nos résultats se rapportant aux indemnités versées, nous affichons une perte d'assurance de 3 403 000 \$ au terme de 2019, causée principalement par le lourd bilan en matière de sinistralité. Dans un tel contexte, nous savons combien c'est important d'être là pour nos membres-assurés sinistrés.

Grâce à nos revenus de placement, quoique limités, nous avons pu diminuer cette perte et terminer l'année avec un déficit de 2 635 000 \$. Les gestes importants des derniers mois pour renouer avec la rentabilité commencent déjà à porter leurs fruits et nous allons persévérer en ce sens. Précisons que votre Société mutuelle demeure solide financièrement, affichant un avoir des membres de 16 341 000 \$.

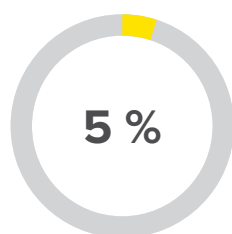
## RÉPARTITION DES PRIMES



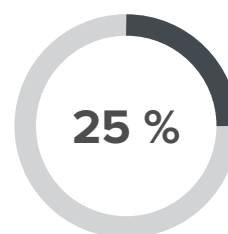
AUTO 



HABITATION 



AGRICOLE 



ENTREPRISE 

## Événements, dons et commandites d'ici

En lien avec nos valeurs mutualistes, participer aux événements dans notre région est tout naturel pour nous. Cela nous donne l'occasion d'incarner cette proximité qui fait partie de notre identité. C'est avec joie que nous allons à la rencontre de nos membres-assurés et que nous affirmons haut et fort notre appartenance aux communautés d'ici.

Toujours solidaire envers sa collectivité, votre Société mutuelle est fière d'être très impliquée socialement. Ainsi, année après année, elle parraine, commandite et soutient des causes ou organismes qui contribuent au bien-être économique et social des territoires qu'elle dessert. En 2019, nous avons notamment encouragé la mission de la Maison de soins palliatifs Sercan, de la Fondation Émile-Z.-Lavolette, du Centre pour l'enfance en santé mentale Deux-Montagnes (CESAME) et du Grand défi Pierre Lavoie, en plus de soutenir des événements tels que la Fête champêtre et le souper annuel de la Société d'agriculture Mirabel–Deux-Montagnes ainsi que la journée Portes ouvertes sur les fermes du Québec (présence dans le verger de notre membre-assurée La Magie de la Pomme).

Notre participation au Grand défi Pierre Lavoie avec les autres sociétés mutuelles du Groupe nous a permis d'amasser plus de 32 000 \$ pour la Fondation Pierre Lavoie et les trois écoles parrainées par Promutuel Assurance. Encourager les saines habitudes de vie auprès des enfants du Québec vient donner un sens extraordinaire à notre don!

### Une équipe toujours là pour vous


Nous tenons à remercier tous nos employés dévoués qui, par leur engagement indéfectible, soutiennent notre mission dans la région au quotidien. Notre équipe fait vivre les valeurs coopératives et donne le meilleur d'elle-même.

Nous voulons aussi remercier notre réseau de courtiers qui, toujours et plus que jamais, est présent pour offrir les produits de Promutuel Assurance.

Enfin, merci à vous, cher membre-assuré, de votre confiance. C'est grâce à vous si un assureur mutualiste né au Québec existe encore après plus d'un siècle et peut créer de véritables retombées ici, dans les communautés de chez nous.

# 72 000 \$

REMIS EN DONNS  
ET COMMANDITES





## ■ Votre Société mutuelle

Membre d'un réseau de mutuelles réparties dans toutes les régions du Québec, votre Société mutuelle est près de vous pour mieux vous servir. Elle connaît votre réalité mieux que quiconque, un plus quand il s'agit de vous offrir les meilleures protections d'assurance.

■ 23 702 MEMBRES-ASSURÉS

---

■ 52 EMPLOYÉS

---

■ 4 POINTS DE SERVICE

---

**PROMUTUEL**

ASSURANCE

---

DEUX-MONTAGNES

RAPPORT  
FINANCIER  
**2019**

## Gouvernance

# Pour le respect de nos valeurs mutualistes

Le Groupe Promutuel et ses sociétés membres croient fermement que le respect de leurs valeurs mutualistes passe nécessairement par l'application rigoureuse des meilleures pratiques de gouvernance. De ce fait, tout est mis en œuvre pour nous assurer d'une structure et d'un encadrement rigoureux permettant d'en établir les principes et d'en assurer le maintien.

En nous appropriant les meilleures pratiques en matière de gouvernance, de conformité réglementaire et de gestion des risques, nous garantissons à nos assurés une gestion saine, prudente et performante de nos activités. Pour ce faire, nous nous sommes dotés de normes de gouvernance faisant état des politiques et processus établis, lesquels régissent nos façons de faire et nos façons d'être.

### Rôles et responsabilités des dirigeants

Nos administrateurs et nos dirigeants doivent faire preuve d'intégrité, d'équité et d'éthique. Tout en maintenant le niveau de probité nécessaire, ils doivent posséder et développer les compétences requises pour remplir les rôles, les responsabilités et les devoirs qui leur sont dévolus.

### Gestion du risque d'entreprise

Le Groupe Promutuel dispose d'un cadre de gestion couvrant l'ensemble des risques auxquels il est exposé et dont la mise en œuvre est assurée par divers intervenants et comités. Le conseil d'administration est responsable de déterminer les niveaux de tolérance aux risques. Il doit également approuver le développement, la révision et la mise en place des politiques requises pour surveiller et contrôler les risques.

### Contrôles internes, supervision indépendante et vérification des activités

Nos contrôles internes sont efficaces et efficaces. Ils sont notamment basés sur les rapports des responsables de la gestion des risques et de la conformité réglementaire de même que sur tout autre rapport produit à l'intention du conseil d'administration.

De plus, l'évaluation de nos contrôles internes repose sur différentes fonctions de supervision indépendante, notamment le vérificateur externe pour les contrôles liés à l'audit.

Enfin, un comité d'audit a été mandaté par le conseil d'administration afin de veiller au respect des saines pratiques commerciales et des pratiques de gestion saine et prudente.

### Éthique et déontologie

Sous la responsabilité du comité d'éthique formé au sein du conseil d'administration, le Groupe Promutuel doit appliquer un code d'éthique et de déontologie. Ce dernier couvre notamment les conflits d'intérêts potentiels ainsi que l'apparence de conflit d'intérêts. Ce comité procède annuellement à l'évaluation de la probité et de la compétence collective du conseil d'administration.

### Gouvernance

En vue de se doter des meilleures pratiques en matière de gouvernance, le Groupe Promutuel a mis en place un cadre de gouvernance, lequel inclut un programme, des politiques et un mécanisme d'auto-évaluation de la gouvernance.

## Sommaire

Rapport de la direction	2
Rapport de l'auditeur indépendant	3
Certificat de l'actuaire	5
États financiers	
États du résultat et résultat étendu	6
État des variations des capitaux propres	7
État des flux de trésorerie	8
Bilan	9
Notes afférentes aux états financiers	11
Glossaire de termes financiers	40

## Administrateurs

Les 23 702 membres-assurés de la Société mutuelle sont représentés au conseil d'administration par :

Daniel Campeau, président	Brownsburg-Chatham
Richard Pilon, 1 <sup>er</sup> vice-président <sup>°</sup>	Mirabel
Richard Labonté <sup>°</sup> , 2 <sup>e</sup> vice-président et président du comité d'éthique et de gouvernance	Saint-Placide
Alain Bleau <sup>**</sup>	Rosemère
Francis Daigneault <sup>**</sup> , président du comité d'audit	Saint-Eustache
Serge Lauzon <sup>°</sup>	Oka
Jasmine Vincent <sup>**</sup>	Mirabel

<sup>\*\*</sup> membre du comité d'audit

<sup>°</sup> membre du comité d'éthique et de gouvernance



# Rapport de la direction

La direction de la Société garantit l'objectivité et la fidélité des états financiers et de l'information contenue dans le présent rapport. Ces états financiers ont été dressés selon les Normes internationales d'information financière.

La Société maintient des systèmes de comptabilité et des contrôles administratifs appropriés dans les circonstances, dans les limites d'un coût acceptable. Les procédés utilisés visent à assurer, dans une mesure raisonnable, la bonne comptabilisation, la fiabilité de l'information et la protection de l'actif de la Société.

Le comité d'audit est composé uniquement de membres du conseil d'administration, lesquels sont extérieurs au personnel de la Société. Le comité tient régulièrement des réunions avec l'auditeur et la direction pour traiter des considérations touchant leurs rôles respectifs de même que de la présentation du rapport financier.

En vertu de la *Loi sur les assureurs*, les services d'un auditeur sont fournis à la Société par la Fédération. L'auditeur a la responsabilité de faire rapport aux membres, aux administrateurs et à l'Autorité des marchés financiers quant à la fidélité de la présentation des états financiers de la Société, conformément aux Normes internationales d'information financière. L'auditeur s'acquitte de cette responsabilité en effectuant un audit de ces états financiers selon les normes d'audit généralement reconnues du Canada.

En vertu de la *Loi sur les assureurs*, les services d'un actuaire sont fournis à la Société par la Fédération. L'actuaire doit s'assurer que les hypothèses et les méthodes utilisées pour l'évaluation du passif des polices sont conformes à la pratique actuarielle reconnue au Canada, aux lois en vigueur et aux règlements et directives en la matière.

L'actuaire doit émettre une opinion sur le caractère approprié du passif des polices à la date du bilan à l'égard de la totalité des obligations de la Société envers les titulaires de polices. Le travail nécessaire pour former cette opinion englobe un examen de la suffisance et de la fiabilité des données sur les polices et une analyse de la capacité de l'actif d'appuyer le passif des polices.

L'actuaire doit, sur une base annuelle, analyser la santé financière de la Société et préparer un rapport à l'intention du conseil d'administration. Cette analyse permet de vérifier la suffisance du capital détenu par la Société au 31 décembre 2019 advenant des circonstances économiques et commerciales défavorables.

Les états financiers ont été examinés par le comité d'audit et approuvés par le conseil d'administration. Les rapports de l'auditeur et le certificat de l'actuaire figurent ci-après.

Le directeur général,



Luc Grégoire

Saint-Eustache, le 24 février 2020

# Rapport de l'auditeur indépendant

À l'intention des membres de Promutuel Deux-Montagnes, société mutuelle d'assurance générale

## Opinion

Nous avons effectué l'audit des états financiers de Promutuel Deux-Montagnes, société mutuelle d'assurance générale (la « Société »), qui comprennent le bilan au 31 décembre 2019, l'état du résultat et du résultat étendu, l'état des variations des capitaux propres et l'état des flux de trésorerie pour l'exercice clos à cette date, ainsi que les notes aux états financiers, y compris un résumé des principales méthodes comptables.

À notre avis, les états financiers ci-joints donnent, dans tous leurs aspects significatifs, une image fidèle de la situation financière de la Société au 31 décembre 2019, ainsi que de sa performance financière et de ses flux de trésorerie pour l'exercice clos à cette date, conformément aux Normes internationales d'information financière (normes IFRS).

## Fondement de l'opinion

Nous avons effectué notre audit conformément aux normes d'audit généralement reconnues du Canada. Les responsabilités qui nous incombent en vertu de ces normes sont plus amplement décrites dans la section « Responsabilités de l'auditeur à l'égard de l'audit des états financiers » du présent rapport. Nous sommes indépendants de la Société conformément aux règles de déontologie qui s'appliquent à l'audit des états financiers au Canada et nous nous sommes acquittés des autres responsabilités déontologiques qui nous incombent selon ces règles. Nous estimons que les éléments probants que nous avons obtenus sont suffisants et appropriés pour fonder notre opinion d'audit.

## Responsabilités de la direction et des responsables de la gouvernance à l'égard des états financiers

La direction est responsable de la préparation et de la présentation fidèle des états financiers conformément aux normes IFRS, ainsi que du contrôle interne qu'elle considère comme nécessaire pour permettre la préparation d'états financiers exempts d'anomalies significatives, que celles-ci résultent de fraudes ou d'erreurs.

Lors de la préparation des états financiers, c'est à la direction qu'il incombe d'évaluer la capacité de la Société à poursuivre son exploitation, de communiquer, le cas échéant, les questions relatives à la continuité de l'exploitation et d'appliquer le principe comptable de continuité d'exploitation, sauf si la direction a l'intention de liquider la Société ou de cesser son activité ou si aucune autre solution réaliste ne s'offre à elle.

Il incombe aux responsables de la gouvernance de surveiller le processus d'information financière de la Société.

## Responsabilités de l'auditeur à l'égard de l'audit des états financiers

Nos objectifs sont d'obtenir l'assurance raisonnable que les états financiers pris dans leur ensemble sont exempts d'anomalies significatives, que celles-ci résultent de fraudes ou d'erreurs, et de délivrer un rapport de l'auditeur contenant notre opinion. L'assurance raisonnable correspond à un niveau élevé d'assurance, qui ne garantit toutefois pas qu'un audit réalisé conformément aux normes d'audit généralement reconnues du Canada permettra toujours de détecter toute anomalie significative qui pourrait exister. Les anomalies peuvent résulter de fraudes ou d'erreurs et elles sont considérées comme significatives lorsqu'il est raisonnable de s'attendre à ce que, individuellement ou collectivement, elles puissent influencer sur les décisions économiques que les utilisateurs des états financiers prennent en se fondant sur ceux-ci.

# Rapport de l'auditeur indépendant

Dans le cadre d'un audit réalisé conformément aux normes d'audit généralement reconnues du Canada, nous exerçons notre jugement professionnel et faisons preuve d'esprit critique tout au long de cet audit. En outre :

- Nous identifions et évaluons les risques que les états financiers comportent des anomalies significatives, que celles-ci résultent de fraudes ou d'erreurs, concevons et mettons en œuvre des procédures d'audit en réponse à ces risques, et réunissons des éléments probants suffisants et appropriés pour fonder notre opinion. Le risque de non-détection d'une anomalie significative résultant d'une fraude est plus élevé que celui d'une anomalie significative résultant d'une erreur, car la fraude peut impliquer la collusion, la falsification, les omissions volontaires, les fausses déclarations ou le contournement du contrôle interne.
- Nous acquérons une compréhension des éléments du contrôle interne pertinents pour l'audit afin de concevoir des procédures d'audit appropriées aux circonstances, et non dans le but d'exprimer une opinion sur l'efficacité du contrôle interne de la Société.
- Nous apprécions le caractère approprié des méthodes comptables retenues et le caractère raisonnable des estimations comptables faites par la direction, de même que des informations y afférentes fournies par cette dernière.
- Nous tirons une conclusion quant au caractère approprié de l'utilisation par la direction du principe comptable de continuité d'exploitation et, selon les éléments probants obtenus, quant à l'existence ou non d'une incertitude significative liée à des événements ou situations susceptibles de jeter un doute important sur la capacité de la Société à poursuivre son exploitation. Si nous concluons à l'existence d'une incertitude significative, nous sommes tenus d'attirer l'attention des lecteurs de notre rapport sur les informations fournies dans les états financiers au sujet de cette incertitude ou, si ces informations ne sont pas adéquates, d'exprimer une opinion modifiée. Nos conclusions s'appuient sur les éléments probants obtenus jusqu'à la date de notre rapport. Des événements ou situations futurs pourraient par ailleurs amener la Société à cesser son exploitation.
- Nous évaluons la présentation d'ensemble, la structure et le contenu des états financiers, y compris les informations fournies dans les notes, et apprécions si les états financiers représentent les opérations et événements sous-jacents d'une manière propre à donner une image fidèle.

Nous communiquons aux responsables de la gouvernance notamment l'étendue et le calendrier prévus des travaux d'audit et nos constatations importantes, y compris toute déficience importante du contrôle interne que nous aurions relevée au cours de notre audit.

La vice-présidence – Vérification,



Marianne Grenier, CPA Auditrice, CA  
Groupe Promutuel Fédération de sociétés mutuelles d'assurance générale  
2000, boulevard Lebourgneuf  
Québec (Québec) G2K 0B6

Québec, le 24 février 2020

# Certificat de l'actuaire

**À l'intention des membres de Promutuel Deux-Montagnes, société mutuelle d'assurance générale**

J'ai évalué le passif des polices dans le bilan de Promutuel Deux-Montagnes, société mutuelle d'assurance générale au 31 décembre 2019 et sa variation dans l'état du résultat pour l'exercice clos à cette date, conformément à la pratique actuarielle reconnue au Canada, notamment en procédant à la sélection d'hypothèses et de méthodes d'évaluation appropriées.

À mon avis, les données utilisées dans le cadre de l'évaluation de ces provisions sont fiables et suffisantes. J'ai vérifié la concordance des données d'évaluation avec les documents financiers de l'assureur.

À mon avis, le montant du passif des polices constitue une provision appropriée à l'égard de la totalité des obligations afférentes aux polices. De plus, les résultats sont fidèlement présentés dans les états financiers.



Frédéric Matte, FICA  
Groupe Promutuel Fédération de sociétés mutuelles d'assurance générale

Québec, le 24 février 2020

# États du résultat et résultat étendu

Exercice terminé le 31 décembre

(en milliers de dollars canadiens, sauf indication contraire)

RÉSULTAT	2019	2018
<b>REVENUS</b>		
Primes souscrites	38 145 \$	38 496 \$
Diminution (augmentation) des primes brutes non gagnées	734	(1 904)
<b>Primes brutes gagnées</b>	<b>38 879</b>	<b>36 592</b>
Cession au réassureur	13 900	9 194
<b>Primes nettes gagnées</b>	<b>24 979</b>	<b>27 398</b>
<b>COÛT DES SINISTRES</b>		
Indemnités et frais inhérents	31 629	30 575
Recouvrement du réassureur	11 841	9 177
<b>Sinistres nets</b>	<b>19 788</b>	<b>21 398</b>
<b>FRAIS</b>		
Opérations	11 158	11 117
Taxes sur primes	1 353	1 273
Revenus de commissions de réassurance	(3 917)	(2 335)
<b>Total des frais nets</b>	<b>8 594</b>	<b>10 055</b>
<b>RÉSULTAT D'ASSURANCE</b>	<b>(3 403)</b>	<b>(4 055)</b>
Revenus nets de placement (Note 6)	1 210	1 521
Quote-part du résultat dans une entreprise associée (Note 15)	60	(62)
Intérêts revenus (dépenses) sur financement des régimes de retraite	(6)	(4)
Autres revenus (Note 7)	170	1 052
Autres frais (Note 8)	(1 960)	(2 367)
<b>RÉSULTAT AVANT IMPÔTS</b>	<b>(3 929)</b>	<b>(3 915)</b>
Impôts sur le résultat (Note 10)	(1 294)	(1 091)
<b>RÉSULTAT NET</b>	<b>(2 635) \$</b>	<b>(2 824) \$</b>
<b>RÉSULTAT ÉTENDU</b>		
<b>RÉSULTAT NET</b>	<b>(2 635) \$</b>	<b>(2 824) \$</b>
<b>AUTRES ÉLÉMENTS DU RÉSULTAT ÉTENDU</b>		
Éléments qui seront reclassés ultérieurement dans le résultat net :		
Gains (pertes) non réalisé(e)s sur les actifs disponibles à la vente, nets des impôts	521	21
Reclassement dans le résultat net de l'exercice, des pertes (gains) réalisé(e)s sur les actifs disponibles à la vente, nettes(nets) des impôts	(206)	(539)
	<b>315</b>	<b>(518)</b>
Éléments qui ne seront pas reclassés ultérieurement dans le résultat net :		
Gains (pertes) actuariel(le)s sur les régimes de retraite, nets des impôts	(216)	31
Quote-part dans une entreprise associée des gains (pertes) actuariel(le)s sur les régimes de retraite	(47)	82
<b>Gains (pertes) actuariel(le)s sur les régimes de retraite, nets(nettes) des impôts</b>	<b>(263)</b>	<b>113</b>
<b>Total des autres éléments du résultat étendu</b>	<b>52</b>	<b>(405)</b>
<b>RÉSULTAT ÉTENDU</b>	<b>(2 583) \$</b>	<b>(3 229) \$</b>

# État des variations des capitaux propres

Exercice terminé le 31 décembre

(en milliers de dollars canadiens, sauf indication contraire)

	Réserve pour éventualités	Parts privilégiées	Excédents non répartis	Cumul des autres éléments du résultat étendu		Total
				Gains (pertes) sur les actifs disponibles à la vente	Gains (pertes) actuariel(le)s sur les régimes de retraite	
SOLDE AU 31 DECEMBRE 2017	440 \$	5 140 \$	14 787 \$	604 \$	(588)	20 383 \$
Résultat étendu			(2 824)	(518)	113	(3 229)
Intérêts sur parts privilégiées			(247)			(247)
Affectation de réserve	468		(468)			
<b>SOLDE AU 31 DÉCEMBRE 2018</b>	<b>908 \$</b>	<b>5 140 \$</b>	<b>11 248 \$</b>	<b>86 \$</b>	<b>(475)</b>	<b>16 907 \$</b>
Résultat étendu			(2 635)	315	(263)	(2 583)
Émission de parts privilégiées		2 264				2 264
Intérêts sur parts privilégiées			(247)			(247)
Utilisation de réserve	(20)		20			
<b>SOLDE AU 31 DÉCEMBRE 2019</b>	<b>888 \$</b>	<b>7 404 \$</b>	<b>8 386 \$</b>	<b>401 \$</b>	<b>(738)</b>	<b>16 341 \$</b>

# État des flux de trésorerie

Exercice terminé le 31 décembre

(en milliers de dollars canadiens, sauf indication contraire)

	2019	2018
<b>OPÉRATIONS</b>		
Résultat net	<b>(2 635) \$</b>	(2 824) \$
Éléments hors trésorerie		
Amortissement des immobilisations corporelles	104	103
Amortissement des immobilisations incorporelles	1 958	1 773
Pertes (gains) sur placements	(288)	(576)
Pertes (gains) sur disposition d'immobilisations corporelles	(123)	
Quote-part du résultat dans une entreprise associée	(60)	62
Frais relatifs aux régimes de retraite	252	298
Impôts différés	(1 164)	(448)
Revenus capitalisés sur placement	(6)	(13)
Radiation du Goodwill	527	
	<b>(1 435)</b>	(1 625)
Impôts exigibles sur les autres éléments du résultat étendu	(113)	190
Variation des autres actifs et passifs opérationnels		
Débiteurs opérationnels	(202)	(2 592)
Actifs d'impôts exigibles à recevoir	490	33
Autres éléments d'actif, sauf l'actif au titre des régimes de retraite	(1 899)	(3 164)
Provisions	(861)	7 440
Créditeurs opérationnels	354	(550)
Passifs d'impôts exigibles à payer	204	55
Cotisations aux régimes de retraite	(182)	(187)
	<b>(3 644)</b>	(400)
<b>INVESTISSEMENT</b>		
Acquisitions		
Placements	(3 435)	(3 042)
Immobilisations corporelles	(61)	(9)
Dispositions		
Placements	2 392	4 387
Immobilisations corporelles	660	
	<b>(444)</b>	1 336
<b>FINANCEMENT</b>		
Émission de parts privilégiées	2 264	
Intérêts sur parts privilégiées	(247)	(247)
Remboursement de parts sociales		(1)
	<b>2 017</b>	(248)
Variation de la trésorerie et équivalents de trésorerie	<b>(2 071)</b>	688
Trésorerie et équivalents de trésorerie au début de l'exercice (Note 12)	<b>3 647</b>	2 959
<b>TRÉSORERIE ET ÉQUIVALENTS DE TRÉSORERIE À LA FIN DE L'EXERCICE (NOTE 12)</b>	<b>1 576 \$</b>	3 647 \$



# Bilan

Au 31 décembre

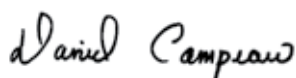
(en milliers de dollars canadiens, sauf indication contraire)

<b>ACTIF</b>	<b>2019</b>	<b>2018</b>
<b>LIQUIDITÉS ET PLACEMENTS</b>		
Trésorerie et équivalents de trésorerie	1 576 \$	3 647 \$
Placements (Note 13)	18 922	17 157
Participation dans des entreprises (Note 15)	208	195
	<b>20 706</b>	<b>20 999</b>
<b>PRIMES À RECEVOIR ET AUTRES DÉBITEURS</b>		
Revenus courus sur placements	2	7
Primes à recevoir (Note 16)	12 784	12 975
Réassureur	341	632
Promutuel CSP des Rives de Montréal inc.		14
Groupe Promutuel Fédération de sociétés mutuelles d'assurance générale	122	87
Autres débiteurs	1 277	609
	<b>14 526</b>	<b>14 324</b>
<b>ACTIFS D'IMPÔT EXIGIBLE</b>		490
<b>AUTRES ÉLÉMENTS D'ACTIF</b>		
Part du réassureur dans les provisions pour :		
Sinistres en voie de règlement (Note 20)	5 809	5 758
Primes non gagnées (Note 21)	6 145	4 219
Frais reportés (Note 17)	2 105	2 183
Actif au titre des régimes de retraite (Note 9)	697	621
	<b>14 756</b>	<b>12 781</b>
<b>ACTIFS D'IMPÔT DIFFÉRÉ (Note 10)</b>	<b>663</b>	
<b>IMMOBILISATIONS CORPORELLES (Note 18)</b>	<b>2 608</b>	<b>3 188</b>
<b>IMMOBILISATIONS INCORPORELLES (Note 19)</b>	<b>4 019</b>	<b>5 977</b>
<b>GOODWILL</b>		<b>527</b>
	<b>57 278 \$</b>	<b>58 286 \$</b>

Engagements et éventualités (Note 30)

Événements postérieurs à la date de clôture (Note 37)

POUR LE CONSEIL D'ADMINISTRATION



Daniel Campeau, président



Richard Pilon, 1<sup>er</sup> vice-président

# Bilan

Au 31 décembre

(en milliers de dollars canadiens, sauf indication contraire)

<b>PASSIF</b>	<b>2019</b>	<b>2018</b>
<b>PROVISIONS</b>		
Sinistres en voie de règlement (Note 20)	14 636 \$	15 350 \$
Primes non gagnées (Note 21)	18 795	19 529
Commissions de réassurance non gagnées (Note 22)	2 062	1 475
	<b>35 493</b>	<b>36 354</b>
<b>CRÉDITEURS</b>		
Réassureur	438	396
Promutuel CSP des Rives de Montréal inc.	236	
Groupe Promutuel Fédération de sociétés mutuelles d'assurance générale	314	225
Frais courus et autres fournisseurs (Note 24)	3 118	3 131
	<b>4 106</b>	<b>3 752</b>
<b>PASSIFS D'IMPÔT EXIGIBLE</b>	<b>266</b>	<b>62</b>
<b>PASSIF AU TITRE DES RÉGIMES DE RETRAITE (Note 9)</b>	<b>1 056</b>	<b>616</b>
<b>PASSIFS D'IMPÔT DIFFÉRÉ (Note 10)</b>		<b>579</b>
<b>PARTS SOCIALES (Note 25)</b>	<b>16</b>	<b>16</b>
<b>CAPITAUX PROPRES</b>		
Parts privilégiées (Note 26)	7 404	5 140
Réserve pour éventualités (Note 27)	888	908
Excédents non répartis	8 386	11 248
Cumul des autres éléments du résultat étendu (Note 28)	(337)	(389)
	<b>16 341</b>	<b>16 907</b>
	<b>57 278 \$</b>	<b>58 286 \$</b>

# Notes afférentes aux états financiers

Exercice terminé le 31 décembre 2019

(en milliers de dollars canadiens, sauf indication contraire)

## 1 STATUT ET NATURE DES ACTIVITÉS

Promutuel Deux-Montagnes, société mutuelle d'assurance générale (la « Société »), constituée en vertu de la Loi sur les assureurs, pratique l'assurance de dommages envers ses membres. Ses activités sont faites uniquement au Canada. Le siège est situé au 200, rue Dubois, Saint-Eustache, (Québec), J7P 4W9, Canada.

## 2 PRINCIPALES CONVENTIONS COMPTABLES

Les principales conventions comptables décrites ci-dessous ont été appliquées d'une manière uniforme par la Société à toutes les périodes présentées dans ces états financiers, à moins d'indications contraires. Voir la Note 4 pour les nouvelles conventions comptables appliquées à l'exercice.

### PRINCIPES DE PRÉSENTATION

Les états financiers de la Société ont été préparés conformément aux Normes internationales d'information financière (IFRS). Les conventions comptables et l'information financière présentée sont conformes aux recommandations de l'International Accounting Standards Board (IASB).

Les états financiers de la Société sont présentés en dollars canadiens, soit la monnaie fonctionnelle et de présentation de la Société. Les informations financières sont présentées en dollars canadiens arrondis au millier de dollars près, à moins d'indication contraire. Les états financiers sont préparés selon le coût historique, à l'exception des actifs et passifs suivants qui sont évalués à la juste valeur ou en tenant compte de la valeur temporelle de l'argent :

- actifs financiers disponibles à la vente
- actifs financiers à la juste valeur par le biais du résultat net
- part du réassureur dans la provision des sinistres en voie de règlement
- provision des sinistres en voie de règlement

Le bilan est présenté sur une base non ordonnée. Les éléments indiqués à chaque poste peuvent inclure à la fois des soldes courants et des soldes non courants. Lorsqu'il y a lieu, la répartition de ces soldes en éléments courants et non courants est présentée aux notes correspondantes.

Les états financiers ont été approuvés par le conseil d'administration de la Société le 24 février 2020.

### TRÉSORERIE ET ÉQUIVALENTS DE TRÉSORERIE

La trésorerie et les équivalents de trésorerie regroupent les éléments de trésorerie immédiatement disponibles ou convertibles en trésorerie et qui sont soumis à un risque négligeable de changement de valeur. La trésorerie et les équivalents de trésorerie sont constitués uniquement de la trésorerie.

### INSTRUMENTS FINANCIERS - ACTIFS ET PASSIFS FINANCIERS

La Société classe ses instruments financiers par catégorie en fonction de leur nature, de leurs caractéristiques et de leur utilisation par la Société au moment de la comptabilisation initiale. À la constatation initiale, tous les instruments financiers doivent être évalués à la juste valeur. Après la constatation initiale, l'évaluation des instruments financiers dépend de leur classement :

Actifs et passifs financiers	Classement
Trésorerie et équivalents de trésorerie	À la juste valeur par le biais du résultat net
Obligations	Disponibles à la vente
Actions privilégiées	* À la juste valeur par le biais du résultat net
Sociétés en commandite	* Disponibles à la vente
Promutuel Réassurance et Fonds de garantie	* Disponibles à la vente
Primes à recevoir et autres débiteurs	Prêts et créances
Créditeurs et parts sociales	Autres passifs financiers

- \* Selon l'évaluation préliminaire, les conditions contractuelles de ces actifs financiers ne donnent pas lieu, à des dates spécifiées, à des flux de trésorerie qui correspondent uniquement à des remboursements de principal et à des versements d'intérêts sur le principal restant dû (Note 4).

Les instruments financiers avec un délai normalisé de livraison sont comptabilisés selon la date de règlement. Les coûts de transaction liés aux actifs financiers détenus à la juste valeur par le biais du résultat sont inscrits dans les revenus de placement au résultat. Les coûts de transaction des autres instruments financiers sont inclus dans la valeur comptable à la comptabilisation initiale. Les revenus sur les placements sont comptabilisés selon la méthode de comptabilité d'exercice et sont présentés nets des frais. Les gains et pertes réalisés sur cession sont calculés selon le coût moyen.

# Notes afférentes aux états financiers

**Exercice terminé le 31 décembre 2019**

(en milliers de dollars canadiens, sauf indication contraire)

## 2 PRINCIPALES CONVENTIONS COMPTABLES (SUITE)

À l'acquisition, la Société classe ses instruments financiers dans l'une des catégories suivantes :

- a) Actifs et passifs détenus à la juste valeur par le biais du résultat net  
Les actifs et les passifs financiers sont comptabilisés à la juste valeur au bilan et toute variation de la juste valeur ainsi que tous les gains et pertes réalisés lors de la cession sont constatés au résultat net au cours de l'exercice au cours duquel ils se produisent.
- b) Actifs détenus jusqu'à leur échéance et prêts et créances  
Les instruments financiers classés comme prêts et créances et les actifs détenus jusqu'à leur échéance sont comptabilisés au coût amorti selon la méthode du taux d'intérêt effectif. Les intérêts calculés selon cette méthode ainsi que les gains et pertes à la cession sont comptabilisés au résultat.

À chaque date des états financiers, la Société considère comme une indication de dépréciation les difficultés financières de l'émetteur, une faillite ou un défaut de paiement des intérêts ou du capital. Lorsqu'il y a une indication de dépréciation, une provision pour perte est constituée afin d'ajuster la valeur comptable. Cette provision est reconnue immédiatement au résultat net.

- c) Actifs disponibles à la vente  
Les actifs financiers classés comme disponibles à la vente sont évalués à la juste valeur. Les gains et pertes non réalisés sont constatés dans les autres éléments du résultat étendu jusqu'à la décomptabilisation ou jusqu'à ce que les actifs subissent une perte de valeur. À ce moment, les gains ou pertes cumulés au cumul des autres éléments du résultat étendu sont reclassés dans le résultat net.

Une perte de valeur est considérée lorsqu'il y a une diminution de la juste valeur et qu'il existe une indication objective d'une dépréciation prolongée de cet actif. Le montant de la perte est égal à la différence entre le coût d'acquisition amorti et la juste valeur actuelle diminuée de toute perte de valeur déjà comptabilisée.

Lorsque la juste valeur d'un instrument d'emprunt classé comme disponible à la vente augmente au cours d'une période ultérieure, et que cette augmentation peut être objectivement reliée à un événement survenant après la comptabilisation en résultat net de la perte de valeur, cette dernière est reprise et est comptabilisée au résultat jusqu'au montant maximum de la perte comptabilisée antérieurement. Toutefois, les pertes de valeur comptabilisées au résultat pour un instrument de capitaux propres classé comme disponible à la vente ne sont pas reprises au résultat, mais sont inscrites dans les autres éléments du résultat étendu.

Les intérêts sur les instruments d'emprunt sont calculés selon la méthode du taux d'intérêt effectif et sont inscrits au résultat. Les dividendes sur les instruments de capitaux propres sont comptabilisés au résultat dès qu'est établi le droit de la Société à en recevoir le paiement. Les gains ou pertes de change sur les actifs financiers classés dans les actifs disponibles à la vente sont comptabilisés dans les autres éléments du résultat étendu.

La Société classe dans les actifs disponibles à la vente les instruments de capitaux propres qui ne disposent pas d'un cours coté sur un marché actif et dont la juste valeur ne peut être évaluée de façon fiable. S'il existe une indication objective de dépréciation de ces actifs, le montant de la perte de valeur est égal à la différence entre la valeur comptable et la valeur actuelle des flux de trésorerie futurs estimés déterminée au taux d'intérêt courant du marché pour des actifs similaires.

- d) Autres passifs financiers  
Les instruments financiers classés comme autres passifs financiers sont comptabilisés au coût amorti selon la méthode du taux d'intérêt effectif. Les intérêts calculés selon cette méthode sont inscrits au résultat. S'il y a décomptabilisation de l'instrument financier, les gains et pertes sont comptabilisés au résultat.

### PARTICIPATION DANS UNE ENTREPRISE

La participation dans laquelle la Société exerce une influence notable sur les décisions de politiques financières et opérationnelles est comptabilisée selon la méthode de la mise en équivalence. L'influence notable est présumée lorsque la Société détient 20 % et plus des droits de votes de l'entreprise, sauf s'il peut être démontré clairement que ce n'est pas le cas.

# Notes afférentes aux états financiers

Exercice terminé le 31 décembre 2019

(en milliers de dollars canadiens, sauf indication contraire)

## 2 PRINCIPALES CONVENTIONS COMPTABLES (SUITE)

### RÉASSURANCE ET PART DU RÉASSUREUR DANS LES PROVISIONS

Dans le cours normal de ses activités, la Société utilise la réassurance pour limiter son exposition au risque. La réassurance cédée signifie le transfert d'un risque d'assurance et de la prime à son réassureur. Elle présente les soldes liés à la réassurance sur la base du solde brut dans le bilan afin d'indiquer l'ampleur du risque de crédit associé à la réassurance ainsi que ses obligations envers les titulaires de police.

#### a) Part du réassureur dans les sinistres en voie de règlement

Les montants de réassurance que la Société prévoit recouvrer à l'égard des sinistres impayés et des frais de règlement sont comptabilisés à titre d'actif au même moment et selon des principes cohérents avec la méthode utilisée par la Société pour déterminer le passif afférent.

#### b) Part du réassureur dans les primes non gagnées

La part du réassureur dans les primes non gagnées est comptabilisée à titre d'élément d'actif au même moment et selon des principes cohérents avec la méthode utilisée par la Société pour déterminer le passif lié aux primes non gagnées.

### FRAIS REPORTÉS

Les frais reportés comprennent les commissions des agents, la taxe sur primes et les autres charges directement associées à l'acquisition de primes. Ces coûts sont reportés et amortis sur la durée des polices connexes dans la mesure où ils sont jugés récupérables, après avoir tenu compte des sinistres et des frais inhérents ainsi que des revenus de placement prévus. Ils sont amortis en fonction de la comptabilisation des primes au résultat.

### IMMOBILISATIONS CORPORELLES

Les immobilisations corporelles sont comptabilisées au coût historique diminué du cumul des amortissements et du cumul des pertes de valeur. Le coût historique tient compte de tous les coûts directement attribuables à l'acquisition.

Les terrains ne sont pas amortis. L'amortissement des autres immobilisations corporelles est calculé sur les composantes significatives qui ont des durées d'utilité homogènes, de sorte à amortir le coût initial sur les durées d'utilité estimées en tenant compte de la valeur résiduelle. Les méthodes et taux d'amortissement sont :

Catégorie	Méthode	Taux ou durée
Bâtisse	Dégressif	4% et 8 %
Mobilier-équipement	Dégressif	20 % et 30 %

La durée d'utilité, le mode d'amortissement et la valeur résiduelle sont revus annuellement en tenant compte de la nature des actifs, de l'usage prévu et de l'évolution technologique. Les gains ou les pertes sur cession correspondent à la différence entre le produit de cession et la valeur comptable. Ils sont présentés dans les frais dans l'état des résultats.

### IMMOBILISATIONS INCORPORELLES

Les immobilisations incorporelles sont comptabilisées au coût et amorties en fonction de leur durée d'utilité selon les méthodes et taux suivants :

Catégorie	Méthode	Durée
Clientèle	Linéaire	5 ans

La durée d'utilité, le mode d'amortissement et la valeur résiduelle sont revus annuellement en tenant compte de la nature des actifs, de l'usage prévu et de l'évolution technologique. Les gains ou les pertes sur cession correspondent à la différence entre le produit de cession et la valeur comptable. Ils sont présentés dans les frais d'opérations dans l'état des résultats. L'amortissement de la clientèle est présenté dans les autres frais.

### DÉPRÉCIATION D'ACTIFS À LONG TERME

Lors de circonstances ou d'événements importants pouvant indiquer une perte de valeur, la Société réévalue la valeur comptable des actifs à long terme. Une perte de valeur existe lorsque la valeur comptable de l'actif excède la valeur recouvrable. La valeur recouvrable de l'actif est considérée comme la valeur la plus élevée entre sa juste valeur diminuée des coûts de vente et sa valeur d'utilité. Le montant de toute perte de valeur représente l'excédent de la valeur comptable nette sur la valeur recouvrable et est imputé au résultat.

# Notes afférentes aux états financiers

Exercice terminé le 31 décembre 2019

(en milliers de dollars canadiens, sauf indication contraire)

## 2 PRINCIPALES CONVENTIONS COMPTABLES (SUITE)

### GOODWILL

Le goodwill représente l'excédent du coût d'acquisition sur la juste valeur estimative de l'actif identifiable net de la société acquise. Le goodwill est initialement comptabilisé au coût puis évalué au coût moins les pertes de valeur cumulées. Le goodwill n'est pas amorti, mais fait l'objet d'un test de dépréciation au moins une fois l'an au niveau de l'unité génératrice de trésorerie ("UGT") ou d'un groupe d'UGT, ou lorsque des événements ou changements de circonstances indiquent que leur valeur comptable pourrait ne pas être recouvrable. Une UGT est composée du plus petit groupe d'actifs en mesure de générer des entrées de trésorerie en grande partie indépendantes et correspond soit à un secteur d'exploitation, soit à un niveau inférieur. Toute perte de valeur possible du goodwill est mesurée en comparant le montant recouvrable d'une UGT ou d'un groupe d'UGT à sa valeur comptable et est comptabilisée dans les résultats nets. Les pertes de valeur ne peuvent faire l'objet d'une reprise ultérieure.

### PROVISIONS

#### a) Sinistres en voie de règlement

Des estimations des pertes individuelles sont fournies pour chaque sinistre déclaré. De plus, des provisions sont établies pour les frais de règlement, la matérialisation des sinistres déclarés et pour les sinistres subis mais non déclarés, d'après l'expérience passée et les polices en vigueur. La provision est établie selon la méthode canadienne, laquelle est conforme à la pratique établie par l'Institut canadien des actuaires (ICA). Comme requis par les normes de l'Institut canadien des actuaires et les exigences réglementaires, la provision pour les sinistres en voie de règlement est présentée en tenant compte de la valeur temporelle de l'argent avec une marge pour écart défavorable. Les estimations nécessaires sont revues périodiquement et les modifications qui peuvent y être apportées sont reflétées dans les résultats de l'exercice. Les récupérations et recouvrements par subrogation sont comptabilisés lorsqu'il est probable qu'ils se réalisent.

#### b) Primes non gagnées

Les primes sont comptabilisées au résultat au fur et à mesure de l'écoulement du terme des contrats selon la méthode dite d'expiration mensuelle. Les primes non gagnées représentent la proportion non écoulee des contrats en fin d'exercice.

#### c) Commissions de réassurance non gagnées

Les commissions de réassurance non gagnées sont comptabilisées à titre d'élément de passif selon des principes cohérents avec la méthode utilisée par la Société pour déterminer les frais d'acquisition reportés.

### INSUFFISANCE DE PRIMES

À chaque date d'états financiers, la Société évalue la suffisance de sa provision pour primes non gagnées pour couvrir les frais futurs associés aux contrats en vigueur. Une évaluation est effectuée pour estimer les coûts futurs de sinistres et les frais connexes nets du revenu de placement généré. Toute insuffisance de la provision est inscrite en diminution des frais reportés. Si les frais reportés sont insuffisants, l'excédent est constaté au résultat, et une provision est inscrite au passif.

### AUTRES PROVISIONS

La Société comptabilise une provision lorsqu'il existe une obligation à l'égard d'un tiers résultant d'un événement passé et qu'il est probable qu'une sortie de ressources économiques est nécessaire pour régler l'obligation et que le montant relatif à cette obligation peut être estimé de manière fiable. Le montant de provision correspond à la meilleure estimation de la contrepartie nécessaire à l'extinction de l'obligation actuelle, compte tenu des risques et incertitudes liés à l'obligation. Les passifs éventuels sont divulgués si l'obligation future est probable et que le montant relatif à cette obligation ne peut être raisonnablement estimé.

### IMPÔTS

La Société comptabilise les impôts sur le résultat étendu suivant la méthode axée sur le bilan. La provision pour impôts sur le résultat étendu comporte deux composantes : l'impôt exigible et l'impôt différé. L'impôt exigible est composé des montants qui devraient être payables ou récupérables par suite de l'exploitation durant l'année en cours. L'impôt différé calculé sur une base non actualisée découle des changements durant l'année des écarts temporels cumulatifs entre la valeur comptable des actifs et des passifs et leurs assiettes fiscales respectives, en utilisant les taux d'imposition en vigueur ou pratiquement en vigueur pour les exercices au cours desquels il est prévu que les écarts se résorberont. L'actif d'impôt différé est constaté dans la mesure où la réalisation future de l'avantage fiscal est probable. L'effet sur l'impôt différé d'un changement de taux d'imposition est constaté dans le résultat net, sauf pour l'impôt lié aux autres éléments du résultat étendu, en tel cas, l'effet d'un changement de taux d'imposition est constaté dans les autres éléments du résultat étendu.



# Notes afférentes aux états financiers

**Exercice terminé le 31 décembre 2019**

(en milliers de dollars canadiens, sauf indication contraire)

## 2 PRINCIPALES CONVENTIONS COMPTABLES (SUITE)

### IMPÔTS (SUITE)

Des incertitudes existent quant à l'interprétation de règles fiscales complexes qui ont des conséquences sur le montant ainsi que sur le moment de la réalisation des impôts sur le revenu. Compte tenu de cette complexité, des ajustements aux impôts sur le revenu déjà reconnus pourront être requis pour tenir compte des différences entre les résultats réels et les provisions faites. Le montant de ces provisions est établi en tenant compte de certains facteurs dont les résultats des vérifications fiscales et les opinions divergentes entre la Société et les autorités fiscales quant aux règles relatives à l'impôt.

### PARTS SOCIALES

Les parts sociales sont classées au passif, car il existe une obligation contractuelle de remettre de la trésorerie au gré du détenteur.

### CAPITAUX PROPRES

Les parts privilégiées sont présentées à la valeur nominale à laquelle les parts ont été émises. Les intérêts sur parts privilégiées sont inclus dans les capitaux propres dans l'exercice où le versement est approuvé par le conseil d'administration.

Les excédents non répartis incluent les résultats des années antérieures et de l'année courante. Le cumul des autres éléments du résultat étendu est composé des gains et pertes non réalisés sur les actifs financiers disponibles à la vente et du cumul des gains et pertes actuariel(le)s sur les régimes de retraite.

Les ristournes aux membres sont incluses dans le passif et au résultat dans l'exercice où le versement est approuvé par le conseil d'administration.

### PRIMES ET CONTRATS D'ASSURANCE

Les contrats sont classés à titre de contrats d'assurance lorsqu'ils comprennent au minimum un risque d'assurance significatif. La Société détermine le risque significatif à la suite de l'analyse des caractéristiques des contrats types. Les contrats qui ne répondent pas à cette définition sont classés comme des contrats d'investissement.

Tous les contrats émis par la Société répondent à la définition de contrat d'assurance. Les revenus de primes des contrats d'assurance et des contrats acceptés en réassurance sont comptabilisés lorsque les primes deviennent exigibles. Les primes sont réparties aux résultats au fur et à mesure de l'écoulement du terme des contrats selon la méthode dite d'expiration mensuelle. La portion des revenus de primes correspondant à la proportion non écoulee des contrats en fin d'exercice est incluse dans les primes non gagnées au passif.

### GROUPEMENT DES ASSUREURS AUTOMOBILES

Le Groupement des assureurs automobiles (le « GAA ») gère le Plan de répartition des risques (le « PRR »), un outil qui favorise à tous l'accès à l'assurance automobile. Une société d'assurance qui ne souhaite pas conserver dans son portefeuille un client représentant pour elle un plus grand risque peut le transférer au PRR. Ainsi, ce sont tous les assureurs souscrivant de l'assurance automobile au Québec qui se partagent collectivement ce risque en fonction de leur part de marché au Québec. La Société ne fait pas de distinction dans l'application des conventions comptables pour les contrats d'assurance qui sont transférés au PRR.

### AVANTAGES DU PERSONNEL

#### Avantages à court terme

Il s'agit d'avantages payables dans les douze mois suivant la date de clôture autres que les indemnités de fin de contrat, tels les salaires et commissions, les cotisations sociales et certaines primes. Une charge est comptabilisée au titre de ces avantages à court terme sur la période au cours de laquelle les services ayant donné droit à ces avantages ont été rendus.

Les employés et la Société participent à des régimes de retraite multi-employeurs à prestations définies qui regroupent Groupe Promutuel Fédération de sociétés mutuelles d'assurance générale et les sociétés mutuelles membres du Groupe. Ces régimes de retraite correspondent à des régimes à prestations définies et représentent des régimes auxquels la mutuelle participe et pour lesquels elle s'engage formellement sur un niveau de prestations et assume donc le risque actuariel et le risque de placement. Les régimes assurent à ses employés et à ses cadres des prestations de retraite établies en fonction du nombre d'années de service et du salaire moyen de fin de carrière. Le calcul est effectué à chaque clôture annuelle, et les données individuelles concernant les salariés sont revues chaque année par un actuaire indépendant.



# Notes afférentes aux états financiers

**Exercice terminé le 31 décembre 2019**

(en milliers de dollars canadiens, sauf indication contraire)

## **2 PRINCIPALES CONVENTIONS COMPTABLES (SUITE)**

### **AVANTAGES DU PERSONNEL (SUITE)**

Avantages postérieurs à l'emploi

Le coût des services, qui comprend le coût des services courants et des services passés, est comptabilisé à l'état des résultats. Les frais d'intérêts sont calculés en appliquant le taux d'actualisation aux passifs ou actifs des régimes de retraite pour la période. Le taux d'actualisation est déterminé par référence aux taux de rendement du marché des obligations d'entreprise de haute qualité. Les frais d'intérêts sont inscrits à l'état des résultats dans les intérêts sur financement des régimes de retraite.

Les gains actuariels (pertes actuarielles) résultent de l'écart entre le rendement réel et le taux d'actualisation des régimes sur les actifs des régimes de retraite capitalisés, des modifications apportées aux hypothèses actuarielles utilisées pour déterminer l'obligation au titre des régimes à prestations définies et des gains ou pertes d'expérience sur cette même obligation. Tous les écarts actuariels sont immédiatement comptabilisés dans les autres éléments du résultat étendu.

L'actif ou le passif au titre des régimes de retraite à prestations définies se calcule comme la valeur actualisée de l'obligation de ces régimes nette de la juste valeur des actifs des régimes de retraite.

### **FONDS DE CESSATION DE REPRÉSENTATION**

Certains agents autonomes de la Société sont admissibles au paiement d'un montant de transition au moment de la cessation de fonctions admissibles auprès de la Société. Ce montant est calculé d'après le nombre d'années de service et du volume de commissions. L'obligation envers ces agents a été établie à l'aide de la méthode de répartition des prestations au prorata des services utilisés. Les coûts prévus sont passés en charges au cours des exercices correspondant aux années de service de ces agents, et une obligation est constatée dans les créditeurs. L'obligation est établie par un actuaire en fonction de la durée du régime et d'hypothèses actuarielles pertinentes.

### **CONTRATS DE LOCATION**

Les contrats visant la location de biens qui n'ont pas pour effet d'exposer la Société à la quasi-totalité des risques et des avantages inhérents à la propriété sont classés comme des contrats de location simple. Les paiements effectués sont comptabilisés en charge selon la méthode linéaire sur la durée du contrat de location et présentés dans les frais d'opérations.

Le 1er janvier 2019, la Société a adopté une nouvelle convention comptable à la suite de l'adoption de la norme IFRS 16 sur les contrats de location (Note 4).

### **ÉVALUATION DE LA JUSTE VALEUR**

La juste valeur des instruments financiers est le montant de la contrepartie dont conviendraient des parties compétentes agissant en toute liberté dans des conditions de pleine concurrence. La juste valeur est établie à l'aide des cours acheteurs provenant d'un marché actif. Si ce n'est pas le cas, la juste valeur est établie à partir des prix de marché prévalant pour des instruments ayant des caractéristiques et des profils de risque similaires ou des modèles d'évaluation interne ou externe utilisant des données observables sur le marché. La Note 35 explique en détail ces bases de calcul.

### **OPÉRATIONS AVEC LES INSTITUTIONS DU GROUPE PROMUTUEL**

La Société effectue des opérations avec les institutions du Groupe Promutuel. Ces opérations sont effectuées dans le cours normal des activités et sont assujetties à des conditions normales de marché. Les principales opérations sont présentées distinctement dans les états financiers.

## **3 UTILISATION D'ESTIMATIONS ET DE JUGEMENTS DE LA DIRECTION**

La préparation des états financiers conformément aux IFRS exige que la direction procède à des estimations et formule des hypothèses qui touchent les montants présentés dans les états financiers. Les résultats réels peuvent différer de ces estimations. Les estimations et les hypothèses sous-jacentes sont passées en revue régulièrement. Toute révision des estimations comptables est comptabilisée dans l'exercice au cours duquel les estimations sont révisées ainsi que dans les périodes futures touchées par ces révisions.

Les estimations et hypothèses importantes concernant l'évaluation des sinistres en voie de règlement sont présentées à la Note 20 et celles concernant les actifs et passifs au titre des régimes de retraite à la Note 9.

Les états financiers requièrent le jugement de la direction relativement à la comptabilisation des instruments financiers, à l'évaluation de la durée et du taux d'actualisation des contrats de location lors de la comptabilisation des obligations locatives, à la détermination des composantes des immobilisations et à l'évaluation des pertes objectives.

# Notes afférentes aux états financiers

**Exercice terminé le 31 décembre 2019**

(en milliers de dollars canadiens, sauf indication contraire)

## 4 MODIFICATIONS DE CONVENTIONS COMPTABLES

### i) Nouvelles conventions comptables appliquées

#### IFRS 16 CONTRATS DE LOCATION

La Société a adopté la norme IFRS 16 « Contrats de location » (remplace la norme IAS 17 « Contrats de location ») au moyen d'une approche rétrospective modifiée en vertu de laquelle l'information comparative pour l'année 2018 n'a pas été retraitée et continue d'être présentée selon la norme IAS 17. À la suite de l'adoption initiale de l'IFRS 16, la Société a mis à jour ses principales conventions comptables comme suit :

#### a) Convention comptable applicable à compter du 1<sup>er</sup> janvier 2019

À la date de passation du contrat, la Société apprécie si celui-ci est ou contient un contrat de location. À la date de début du contrat de location, un actif au titre du droit d'utilisation et une obligation locative sont comptabilisés. L'actif au titre du droit d'utilisation est évalué au coût lors de la comptabilisation initiale, ce qui correspond à la valeur de l'obligation locative ajustée pour tenir compte de tous les paiements de loyers versés à la date de début ou avant cette date, déduction faite des avantages incitatifs à la location reçus.

L'actif au titre du droit d'utilisation est comptabilisé au coût diminué du cumul des amortissements et du cumul des pertes de valeur. La Société calcule les amortissements suivant la méthode linéaire sur la durée du contrat de location.

L'obligation locative est évaluée initialement à la valeur actualisée des paiements de loyers qui n'ont pas encore été versés à la date de début, calculée en utilisant le taux implicite du contrat de location ou, si ce taux ne peut pas être facilement déterminé, au taux marginal d'emprunt de la Société, lequel est généralement utilisé par la Société. La durée du contrat de location est évaluée en fonction des conditions du contrat et la Société détermine si elle a une certitude raisonnable qu'une option de prolongation ou une option de résiliation anticipée, le cas échéant, sera exercée. S'il existe une certitude raisonnable qu'une telle option sera exercée, elle considère l'exercice de cette option lorsqu'elle détermine la durée du contrat de location. Les paiements en vertu du contrat de location comprennent les paiements fixes, les frais qui varient en fonction d'indices ou de taux, selon les indices ou taux en vigueur au début du contrat, un montant estimatif pour toute valeur résiduelle garantie ainsi que les montants que la Société est raisonnablement assurée de verser pour un prix d'exercice d'option d'achat ou de renouvellement ou pour une pénalité. L'obligation locative est ultérieurement réévaluée au coût amorti selon la méthode du taux d'intérêt effectif. L'obligation locative est réévaluée lors de changements dans les estimations par la Société ou lorsque celle-ci exerce une option de prolongation ou de résiliation. Dans un tel cas, un ajustement correspondant est comptabilisé à l'actif au titre du droit d'utilisation.

La Société a choisi de se prévaloir de l'exemption relative aux contrats de location dont la durée est de 12 mois ou moins et de ceux dont le bien sous-jacent a une faible valeur. Ainsi, ces contrats de location sont comptabilisés de façon linéaire dans les frais d'opération.

Les actifs au titre du droit d'utilisation et les obligations locatives sont présentés distinctement dans le bilan de la Société. La charge d'intérêt est présentée distinctement dans les résultats et l'amortissement est présenté dans les frais d'opération.

#### b) Incidences de l'adoption de l'IFRS 16

Le 1<sup>er</sup> janvier 2019, suite à l'adoption de l'IFRS 16, la Société n'a comptabilisé aucun actif au titre du droit d'utilisation et aucune obligation locative.

La Société a fait le choix de se prévaloir de la mesure de simplification relative à l'identification des contrats de location à la date de transition. Ainsi, la présente norme a été appliquée aux contrats de location antérieurement identifiés comme tels selon les normes en vigueur.

La Société s'est prévaluée des mesures de simplification permises à la transition à l'IFRS16 suivantes :

- La Société a utilisé des connaissances acquises a posteriori pour déterminer la durée des contrats de location qui renfermaient des options de prolongation ou de résiliation.
- Les contrats de location dont la durée restante est inférieure ou égale à douze mois à la date de première application ont été comptabilisés à titre de contrats de location à court terme, même si la durée initiale du contrat de location est supérieure à douze mois.
- La Société a exclu les coûts directs initiaux de l'évaluation de l'actif au titre du droit d'utilisation.
- La Société a choisi de s'appuyer sur l'évaluation qu'elle a faite de ses contrats de location immédiatement avant la date de première application conformément à IAS 37 « Provisions, passifs éventuels et actifs éventuels », au lieu d'effectuer un test de dépréciation.

# Notes afférentes aux états financiers

Exercice terminé le 31 décembre 2019

(en milliers de dollars canadiens, sauf indication contraire)

## 4 MODIFICATIONS DE CONVENTIONS COMPTABLES (SUITE)

### MODIFICATIONS À LA NORME IFRS 4 « CONTRATS D'ASSURANCE » POUR L'APPLICATION DE LA NORME IFRS 9 « INSTRUMENTS FINANCIERS »

La Société a adopté les modifications à la norme IFRS 4 « Contrats d'assurance », qui visent à répondre aux préoccupations des assureurs concernant les dates d'entrée en vigueur différentes de l'IFRS 9 « Instruments financiers » et de la nouvelle norme IFRS 17 « Contrats d'assurance ». Les modifications permettent aux sociétés d'assurance d'effectuer un choix entre les deux approches suivantes :

- l'approche du report permet une exemption temporaire facultative de l'application de IFRS 9 jusqu'au 1<sup>er</sup> janvier 2021, au plus tard, pour les entités dont l'activité prédominante consiste à émettre des contrats qui entrent dans le champ d'application d'IFRS 4;
- l'approche par superposition permet aux entités d'appliquer IFRS 9 en ajustant certains des effets de cette norme sur les actifs financiers désignés. Ces actifs financiers désignés sont liés aux passifs relatifs aux contrats d'assurance.

La Société a adopté les dispositions de cet amendement aux états financiers ouverts à compter du 1<sup>er</sup> janvier 2018. La Société a opté pour l'approche du report et a réalisé une évaluation au 31 décembre 2015. La Société a conclu que ses activités sont principalement liées à l'assurance, puisque le ratio de ses passifs liés à des contrats d'assurance sur le total de ses passifs se situe au-dessus du seuil de 80 %. Cette évaluation ne sera mise à jour que si les activités de la Société subissent des changements importants. Ainsi, la Société se prévaut de l'exemption temporaire et continuera d'appliquer la norme IAS 39 à ses actifs financiers jusqu'à la date d'entrée en vigueur de la norme IFRS 17 « Contrats d'assurance » (voir ci-après).

En novembre 2018, l'IASB a décidé provisoirement de reporter d'un an l'exemption temporaire à l'amendement « Application d'IFRS 9 instruments financiers et d'IFRS 4 Contrats d'assurance » pour les assureurs. Le report aux exercices ouverts à compter du 1<sup>er</sup> janvier 2022 n'est pas approuvé à ce jour.

Toutefois, dans l'intervalle, la Société est tenue de présenter des informations supplémentaires relatives au classement (Note 2), à la juste valeur des actifs financiers (Notes 13 et 14) ainsi que leur cote de crédit (Note 34).

ii) Nouvelles normes émises, mais non encore en vigueur

L'IASB a publié de nouvelles normes dont l'application sera obligatoire dans les prochains exercices. Plusieurs de ces nouvelles normes n'auront aucune incidence sur les états financiers de la Société, de sorte qu'elles ne sont pas abordées ci-après. Voici les principales normes émises, mais non encore en vigueur, qui pourraient avoir une incidence sur les états financiers :

#### IFRS 9 INSTRUMENTS FINANCIERS

En juillet 2014, l'IASB a publié la norme IFRS 9 intitulée « Instruments financiers ». Cette nouvelle norme exige que les actifs financiers soient évalués au coût amorti ou à la juste valeur en fonction du modèle économique que suit l'entité pour la gestion de ses actifs. La norme contient également des modifications concernant la comptabilisation des passifs financiers, de la reconnaissance des pertes de crédit attendues ainsi que de la comptabilité de couverture. Cette norme est en vigueur pour les exercices ouverts à compter du 1<sup>er</sup> janvier 2018. Toutefois, la Société répond aux critères d'admissibilité de l'exemption temporaire de l'application de l'IFRS 9 prévue par l'IFRS 4 et a choisi de reporter l'application de l'IFRS 9 jusqu'à la date d'entrée en vigueur de la nouvelle norme sur les contrats d'assurance, l'IFRS 17, le 1<sup>er</sup> janvier 2021. La Société évalue actuellement l'incidence de la norme sur ses états financiers et ne prévoit pas l'appliquer de façon anticipée.

#### IFRS 17 CONTRATS D'ASSURANCE

En mai 2017, l'IASB a publié la norme IFRS 17 intitulée « Contrats d'assurance ». Cette nouvelle norme remplace les dispositions de la norme IFRS 4 « Contrats d'assurance ». Cette norme a pour objectif de s'assurer que l'entité fournit des informations pertinentes et représentatives des contrats et elle établit les principes de reconnaissance, d'évaluation, de présentation et de divulgation. La norme IFRS 17 présente un modèle général pour la comptabilisation des contrats d'assurance, ainsi qu'un modèle simplifié (méthode de la répartition des primes) pour les contrats de courte durée, qui seront applicables à la plupart des contrats d'assurance de dommages.

Les dispositions de cette nouvelle norme s'appliqueront de manière rétrospective et, si c'est impraticable, selon l'approche rétrospective modifiée ou l'approche de la juste valeur aux états financiers ouverts à compter du 1<sup>er</sup> janvier 2021. L'adoption anticipée est permise, selon certaines restrictions. La Société a entrepris un projet de mise en oeuvre de la norme IFRS 17. La Société évalue actuellement l'incidence de cette norme sur ses états financiers et ne prévoit pas l'appliquer de façon anticipée.

# Notes afférentes aux états financiers

## Exercice terminé le 31 décembre 2019

(en milliers de dollars canadiens, sauf indication contraire)

### 4 MODIFICATIONS DE CONVENTIONS COMPTABLES (SUITE)

En novembre 2018, l'IASB a décidé provisoirement de reporter d'un an l'entrée en vigueur de la norme IFRS 17. Le report aux exercices ouverts à compter du 1<sup>er</sup> janvier 2022 n'est pas approuvé à ce jour.

#### IFRS 3 REGROUPEMENT D'ENTREPRISES

En octobre 2018, l'IASB a publié des modifications à la norme IFRS 3 « Regroupement d'entreprises » relatives à la définition d'une entreprise visant à aider les entités à déterminer si les activités et les actifs acquis constituent une entreprise ou simplement un groupe d'actifs. Ces modifications s'appliquent aux regroupements d'entreprises pour lesquels la date d'acquisition se situe à l'ouverture ou après l'ouverture du premier exercice ouvert à compter du 1<sup>er</sup> janvier 2020. L'adoption anticipée est permise. La Société n'adoptera pas les dispositions de cette norme de façon anticipée et ne prévoit pas que l'adoption de cette norme aura des incidences importantes.

### 5 TOTAL DES REVENUS

	2019	2018
Primes nettes gagnées	24 979 \$	27 398 \$
Revenus de commissions de réassurance	3 917	2 335
Revenus nets de placement	1 210	1 521
Quote-part du résultat dans une entreprise associée	60	
Autres revenus	170	1 052
<b>Total des revenus</b>	<b>30 336 \$</b>	<b>32 306 \$</b>

### 6 REVENUS NETS DE PLACEMENT

	Exercice terminé le 31 décembre 2019				Total
	À la juste valeur par le biais du résultat net	Détenus jusqu'à leur échéance	Disponibles à la vente	Prêts créances et autres	
Revenus d'intérêts	97 \$	\$	22 \$	25 \$	144 \$
Revenus de financement de primes				720	720
<b>Total des revenus d'intérêts</b>	<b>97</b>		<b>22</b>	<b>745</b>	<b>864</b>
Dividendes	2		61		63
Honoraires			(5)		(5)
<b>Total des revenus nets de placement</b>	<b>99</b>		<b>78</b>	<b>745</b>	<b>922</b>
Gains (pertes) sur disposition de placement	(2)		281		279
Gains (pertes) non réalisé(e)s sur placements	9				9
<b>Total des gains (pertes) sur les placements</b>	<b>7</b>		<b>281</b>		<b>288</b>
	<b>106 \$</b>	<b>\$</b>	<b>359 \$</b>	<b>745 \$</b>	<b>1 210 \$</b>

	Exercice terminé le 31 décembre 2018				Total
	À la juste valeur par le biais du résultat net	Détenus jusqu'à leur échéance	Disponibles à la vente	Prêts créances et autres	
Revenus d'intérêts	57 \$	\$	78 \$	\$	135 \$
Revenus de financement de primes				728	728
<b>Total des revenus d'intérêts</b>	<b>57</b>		<b>78</b>	<b>728</b>	<b>863</b>
Dividendes	77				77
Autres revenus attribués			15		15
Honoraires			(10)		(10)
<b>Total des revenus nets de placement</b>	<b>134</b>		<b>83</b>	<b>728</b>	<b>945</b>
Gains (pertes) sur disposition de placement	(14)		736		722
Gains (pertes) non réalisé(e)s sur placements	(146)				(146)
<b>Total des gains (pertes) sur les placements</b>	<b>(160)</b>		<b>736</b>		<b>576</b>
	<b>(26) \$</b>	<b>\$</b>	<b>819 \$</b>	<b>728 \$</b>	<b>1 521 \$</b>

# Notes afférentes aux états financiers

Exercice terminé le 31 décembre 2019

(en milliers de dollars canadiens, sauf indication contraire)

## 7 AUTRES REVENUS

	2019	2018
Revenus de distribution de produits à titre d'intermédiaire de marché	5 \$	2 \$
Autres	165	1 050
	<b>170 \$</b>	<b>1 052 \$</b>

## 8 AUTRES FRAIS

	2019	2018
Frais de distribution de produits à titre d'intermédiaire de marché	\$	69 \$
Amortissement de clientèle	1 662	1 773
Perte sur dévaluation de clientèle	296	
Dépréciation (reprise de valeur) d'actif	(525)	525
Radiation du Goodwill	527	
	<b>1 960 \$</b>	<b>2 367 \$</b>

## 9 RÉGIMES DE RETRAITE

Les employés et la Société participent à des régimes de retraite multi-employeurs à prestations définies qui regroupent Groupe Promutuel Fédération de sociétés mutuelles d'assurance générale et les sociétés mutuelles membres du Groupe. Les régimes mis en place par la mutuelle sont constitués d'un régime à l'intention des employés et d'un régime à l'intention des directeurs généraux. Les cotisations des employés et des employeurs sont versées dans les régimes. Ces régimes sont administrés par des comités de retraite composés de représentants des employeurs, d'employés et de retraités. Les comités de retraite sont chargés de l'administration des régimes et de l'élaboration de la stratégie de placement.

Les régimes sont des régimes de fin de carrière basés sur la moyenne des cinq meilleures années de salaire. Ces régimes ne comportent aucune clause d'indexation.

Ces régimes de retraite correspondent à des régimes à prestations définies et représentent des régimes auxquels la mutuelle participe et pour lesquels elle s'engage formellement sur un niveau de prestations et assume donc le risque actuariel et le risque de placement. Comme les modalités de fonctionnement des régimes font en sorte que l'évolution future des salaires aura une incidence sur le montant des prestations futures, le coût des prestations et la juste valeur de l'obligation au titre des régimes à prestations définies sont généralement déterminés à partir de calculs actuariels selon la méthode des unités de crédit projetées. Ces calculs sont effectués à partir des hypothèses les plus probables concernant principalement le rendement prévu des placements des régimes et le taux d'actualisation de l'obligation des régimes, mais aussi, et dans une moindre importance, la progression des salaires, l'âge de départ à la retraite des salariés et le taux de mortalité. Les frais d'administration des régimes sont payables directement par les employeurs. Les frais de gestion des actifs des régimes sont payables directement par les régimes.

En 2019, une entente a été conclue entre les gestionnaires des régimes de retraite et une compagnie d'assurance pour procéder au transfert des prestations liées aux services rendus par des retraités des régimes. La somme transférée, pour l'ensemble du Groupe Promutuel Fédération de sociétés mutuelles d'assurance générale et les sociétés mutuelles membres du Groupe, totalise 77 000 \$ à titre d'actifs à la compagnie d'assurance pour la cession d'une partie des prestations des retraités. Cependant, ces transactions ne constituent pas une liquidation car les régimes de retraite conservent une obligation juridique envers les retraités.

Un actuaire indépendant procède à l'analyse des données individuelles concernant les participants aux régimes. Il détermine le niveau de cotisation minimum selon les résultats de son examen. Selon la Loi sur les régimes complémentaires de retraite, les employeurs doivent effacer tout déficit au plus tard 10 ans après la date de la dernière évaluation actuarielle.

La Société évalue ses obligations au titre des prestations définies pour l'année en cours à partir des évaluations actuarielles produites en date du 31 décembre 2017. Les prochaines évaluations actuarielles devront être produites en date du 31 décembre 2020.



# Notes afférentes aux états financiers

Exercice terminé le 31 décembre 2019

(en milliers de dollars canadiens, sauf indication contraire)

## 9 RÉGIMES DE RETRAITE (SUITE)

La charge des régimes de retraite est la suivante :

	2019	2018
<b>Au résultat net</b>		
Coût des services courants (employeur)	246 \$	294 \$
Frais d'administration des régimes	12	
Intérêt net sur financement des régimes	6	4
<b>Charge au résultat net</b>	<b>264</b>	<b>298</b>
<b>Aux autres éléments du résultat étendu</b>		
Déficit (excédent) des rendements des actifs, à l'exclusion des montants inclus dans l'intérêt net sur le financement des régimes	(623)	665
Pertes (gains) actuariel(s)les découlant des modifications dans les hypothèses		
- financières	917	(489)
- autres		(218)
<b>Charge (économie) aux autres éléments du résultat étendu</b>	<b>294</b>	<b>(42)</b>
<b>Charge (économie) de l'exercice au résultat étendu</b>	<b>558 \$</b>	<b>256 \$</b>
<b>Rapprochement de la capitalisation des régimes</b>		
<b>Actif des régimes</b>		
Juste valeur de l'actif des régimes au début de l'exercice	6 181 \$	6 092 \$
Rendement réel de l'actif des régimes	867	(440)
Cotisations de l'employeur	182	187
Cotisations salariales	170	171
Prestations versées et règlements	(214)	(145)
Transfert de régimes	47	316
<b>Juste valeur de l'actif des régimes à la fin de l'exercice</b>	<b>7 233 \$</b>	<b>6 181 \$</b>
<b>Obligation au titre des prestations définies</b>		
Obligation au titre des prestations définies au début de l'exercice	6 176 \$	6 018 \$
Coût des services pour l'employeur (courants et passés)	246	294
Coût financier	250	229
Pertes (gains) actuariel(s)les découlant des modifications dans les hypothèses	917	(707)
Cotisations salariales	170	171
Prestations versées et règlements	(214)	(145)
Transfert de régimes	47	316
<b>Juste valeur de l'obligation au titre des prestations définies à la fin de l'exercice</b>	<b>7 592 \$</b>	<b>6 176 \$</b>
<b>Actif (passif) au titre des régimes de retraite</b>	<b>(359) \$</b>	<b>5 \$</b>
Présenté aux bilans :	2019	2018
Actif au titre des régimes de retraite	697 \$	621 \$
Passif au titre des régimes de retraite	(1 056) \$	(616) \$
L'actif des régimes est composé des éléments suivants :	2019	2018
Placements cotés sur des marchés actifs		
Capitaux propres	2 532 \$	2 967 \$
Obligations	1 157	1 298
Biens immobiliers	940	804
Trésorerie	72	62
Rentes cédées en vertu d'un contrat d'assurance	2 532	1 050
<b>Juste valeur de l'actif des régimes à la fin de l'année</b>	<b>7 233 \$</b>	<b>6 181 \$</b>

# Notes afférentes aux états financiers

Exercice terminé le 31 décembre 2019

(en milliers de dollars canadiens, sauf indication contraire)

## 9 RÉGIMES DE RETRAITE (SUITE)

	2019	2018
Le taux de rendement effectif des régimes est de :	15.10 %	(2.14) %

Les principales hypothèses utilisées pour l'évaluation de l'obligation et du coût au titre des régimes à prestations définies sont les suivantes (moyenne pondérée) :

	2019	2018
Taux d'actualisation	3.15 %	3.90 %
Taux d'augmentation de la rémunération	3.05 %	3.05 %

La table de mortalité utilisée en 2019 et 2018 est CPM 2014 avec projection selon échelle CPM-B publiée par l'Institut canadien des actuaires.

*Sensibilité de l'obligation au titre des régimes à prestations définies*

	2019	2018
Hausse de 1 %		
Modification du taux d'actualisation	(1 202) \$	(916) \$
Modification du taux d'augmentation de la rémunération	283 \$	231 \$
Baisse de 1 %		
Modification du taux d'actualisation	1 585 \$	1 187 \$
Modification du taux d'augmentation de la rémunération	(227) \$	(186) \$
Hausse d'une année de l'espérance de vie des retraités à 65 ans	162 \$	131 \$

*Contributions prévues pour les prochains exercices*

La Société estime devoir contribuer pour un montant de 188 \$ (188 \$ en 2018) à ses propres régimes de retraite à prestations définies au cours du prochain exercice.

La durée moyenne de l'obligation au titre des prestations définies à la fin de la période est de 16 ans (17 ans en 2018).

## 10 IMPÔTS SUR LE RÉSULTAT ÉTENDU ET IMPÔT DIFFÉRÉ

	2019	2018
Résultat avant impôts	(3 929) \$	(3 915) \$
Taux d'imposition de base fédéral et provincial	27 %	27 %
Charge d'impôt selon le taux de base	(1 045) \$	(1 045) \$
Augmentation (diminution) de l'impôt imputable aux éléments suivants :		
Revenus non imposables	(229)	(34)
Dépenses non déductibles	(2)	4
Autres	(18)	(16)
<b>Total de la charge (économie) d'impôt au résultat</b>	<b>(1 294) \$</b>	<b>(1 091) \$</b>

La charge d'impôt se détaille comme suit :

<b>Total de la charge (économie) d'impôt au résultat net</b>	<b>(1 294) \$</b>	<b>(1 091) \$</b>
Autres éléments du résultat étendu		
Éléments qui seront reclassés ultérieurement au résultat net		
Gains (pertes) non réalisé(e)s sur les actifs disponibles à la vente	188	8
Reclassement au résultat de l'exercice des pertes (gains) réalisé(e)s sur les actifs disponibles à la vente	(75)	(198)
Éléments qui ne seront pas reclassés ultérieurement au résultat net		
Gains (pertes) actuariel(le)s sur les régimes de retraite	(78)	11
<b>Total de la charge (économie) d'impôt aux autres éléments du résultat étendu</b>	<b>35</b>	<b>(179)</b>
<b>Total de la charge (économie) d'impôt au résultat étendu</b>	<b>(1 259) \$</b>	<b>(1 270) \$</b>



# Notes afférentes aux états financiers

**Exercice terminé le 31 décembre 2019**

(en milliers de dollars canadiens, sauf indication contraire)

## 10 IMPÔTS SUR LE RÉSULTAT ÉTENDU ET IMPÔT DIFFÉRÉ (SUITE)

La charge d'impôt est répartie comme suit :

Impôt exigible		
Exercice courant	(3) \$	(830) \$
Ajustement des exercices antérieurs	(14)	(3)
	(17)	(833)
Impôt différé		
Exercice courant	(958)	(437)
Ajustement des exercices antérieurs	(284)	
	(1 242)	(437)
<b>Total de la charge (économie) d'impôt au résultat étendu</b>	<b>(1 259) \$</b>	<b>(1 270) \$</b>

Tous les impôts différés relativement aux différences temporelles déductibles sont comptabilisés dans les états financiers. L'impôt différé est composé des écarts entre la valeur fiscale d'un actif ou d'un passif et sa valeur comptable au bilan. Ces écarts proviennent :

	Exercice terminé le 31 décembre 2019				
	Solde au 1 <sup>er</sup> janvier	Résultat net	Autres éléments du résultat étendu	Acqui- sition d'entre- prise	Solde au 31 décembre
Actif (passif) d'impôt différé					
Placements	(1) \$	1 \$	\$	\$	\$
Immobilisations corporelles	(152)	30			(122)
Immobilisations incorporelles	(858)	721			(137)
Provision nette pour sinistres en voie de règlement	128	540			668
Actif (passif) des régimes de retraite		18	78		96
Autres	304	(146)			158
<b>Total de l'impôt différé</b>	<b>(579) \$</b>	<b>1 164 \$</b>	<b>78 \$</b>	<b>\$</b>	<b>663 \$</b>
<b>Total d'actif d'impôt différé</b>		\$			<b>663 \$</b>
<b>Total du passif d'impôt différé</b>	<b>579 \$</b>				\$

	Exercice terminé le 31 décembre 2018				
	Solde au 1 <sup>er</sup> janvier	Résultat net	Autres éléments du résultat étendu	Acqui- sition d'entre- prise	Solde au 31 décembre
Actif (passif) d'impôt différé					
Placements	(1) \$	\$	\$	\$	(1) \$
Immobilisations corporelles	(118)	(34)			(152)
Immobilisations incorporelles	(1 015)	157			(858)
Provision nette pour sinistres en voie de règlement	102	26			128
Actif (passif) des régimes de retraite	(20)	31	(11)		
Autres	36	268			304
<b>Total de l'impôt différé</b>	<b>(1 016) \$</b>	<b>448 \$</b>	<b>(11) \$</b>	<b>\$</b>	<b>(579) \$</b>
<b>Total du passif d'impôt différé</b>	<b>1 016 \$</b>				<b>579 \$</b>

# Notes afférentes aux états financiers

Exercice terminé le 31 décembre 2019

(en milliers de dollars canadiens, sauf indication contraire)

## 11 INFORMATION SUR LE RÉSULTAT ÉTENDU

	2019	2018
Le résultat étendu inclut les éléments suivants :		
Rémunération et charges sociales	6 631 \$	7 163 \$
Amortissement des immobilisations corporelles	104	103
Amortissement des immobilisations incorporelles	1 958	1 773
Pertes (gains) sur disposition d'immobilisations corporelles	(123)	

## 12 ÉTAT DES FLUX DE TRÉSORERIE

Au cours de l'exercice, les flux de trésorerie découlant des intérêts, des dividendes, de la taxe sur primes et des impôts sur le résultat sont les suivants :

	2019	2018
Dividendes perçus	63 \$	77 \$
Intérêts perçus	869 \$	896 \$
Intérêts payés (encaissés) sur financement des régimes de retraite	6 \$	4 \$
Intérêts payés sur parts privilégiées	247 \$	247 \$
Taxes sur primes payées	1 490 \$	1 224 \$
Impôts exigibles (encaissés) payés	(870) \$	(778) \$

## 13 PLACEMENTS

	2019		2018	
	Valeur comptable	Juste valeur	Valeur comptable	Juste valeur
<b>DISPONIBLES À LA VENTE</b>				
Obligations	\$	\$	1 276 \$	1 276 \$
Sociétés en commandite				
Fonds de titres de créances	15 896	15 896	11 503	11 503
Fonds de titres de capitaux propres	1 582	1 582	1 851	1 851
Fonds de capitalisation			1 045	1 045
Promutuel Réassurance - Participation au capital	97	97	97	97
Fonds de garantie Groupe Promutuel Fédération				
Participation au capital	245	245	225	225
	17 820	17 820	15 997	15 997
<b>À LA JUSTE VALEUR PAR LE BIAIS DU RÉSULTAT NET</b>				
Actions privilégiées	1 102	1 102	1 160	1 160
	18 922 \$	18 922 \$	17 157 \$	17 157 \$

## 14 GAINS ET PERTES NON RÉALISÉS SUR LES ACTIFS DISPONIBLES À LA VENTE

	2019			
	Coût amorti	Gains non réalisés	Pertes non réalisées	Juste valeur
Sociétés en commandite				
Fonds de titres de créances	15 524 \$	372 \$	\$	15 896 \$
Fonds de titres de capitaux propres	1 408	174		1 582
Promutuel Réassurance	97			97
Fonds de garantie Groupe Promutuel Fédération	245			245
	17 274 \$	546 \$	\$	17 820 \$
	2018			
	Coût amorti	Gains non réalisés	Pertes non réalisées	Juste valeur
Obligations	1 257 \$	19 \$	\$	1 276 \$
Sociétés en commandite				
Fonds de titres de créances	11 393	110		11 503
Fonds de titres de capitaux propres	1 877		26	1 851
Fonds de capitalisation	1 030	15		1 045
Promutuel Réassurance	97			97
Fonds de garantie Groupe Promutuel Fédération	225			225
	15 879 \$	144 \$	26 \$	15 997 \$

# Notes afférentes aux états financiers

**Exercice terminé le 31 décembre 2019**

(en milliers de dollars canadiens, sauf indication contraire)

## 14 GAINS ET PERTES NON RÉALISÉS SUR LES ACTIFS DISPONIBLES À LA VENTE (SUITE)

Comptabilisation d'une perte de valeur

Selon les normes IFRS, à la fin de l'exercice, la Société détermine s'il existe des indications objectives quant au fait que des instruments de capitaux propres disponibles à la vente aient pu subir une perte de valeur. Une indication objective pour un instrument de capitaux propres disponibles à la vente inclut, entre autres, une baisse importante ou prolongée de la juste valeur de l'instrument en dessous de son coût.

Classement des pertes de valeur des instruments de capitaux propres	2019	2018
Moins de 25 % en dessous de la valeur comptable	\$	26 \$
<b>Total des pertes non réalisées sur les instruments de capitaux propres</b>	<b>\$</b>	<b>26 \$</b>

## 15 PARTICIPATION DANS DES ENTREPRISES

La Société détient une participation avec droit de vote de 25 % dans Promutuel CSP des Rives de Montréal inc. Cette société est contrôlée par Promutuel Deux-Montagnes, Promutuel Vallée du St-Laurent, Promutuel Réassurance et Promutuel Vaudreuil-Soulanges. Promutuel CSP des Rives de Montréal inc. exploite un cabinet d'expertise en règlement de sinistres pour ses actionnaires. Cette participation est comptabilisée selon la méthode de la mise en équivalence. La valeur au bilan est constituée des montants suivants :

	2019	2018
Solde au 1 <sup>er</sup> janvier	12 \$	\$
Quote-part du résultat de l'exercice	52	(70)
Quote-part des gains (pertes) actuariel(le)s sur les régimes de retraite	(47)	82
<b>Solde</b>	<b>17 \$</b>	<b>12 \$</b>

La Société a acquis par le passé une participation avec droit de vote de 20 % dans un cabinet de courtage en assurance de dommages. Cette participation est comptabilisée selon la méthode de la mise en équivalence. La valeur au bilan est constituée des montants suivants :

	2019	2018
Solde au 1 <sup>er</sup> janvier	183 \$	175 \$
Quote-part du résultat de l'exercice	8	8
<b>Solde</b>	<b>191 \$</b>	<b>183 \$</b>
<b>Total des participations dans des entreprises</b>	<b>208 \$</b>	<b>195 \$</b>

L'information financière de Promutuel CSP des Rives de Montréal inc. est composée de :

	2019	2018
<b>BILAN</b>		
Trésorerie	468 \$	775 \$
Autres actifs à court terme	1 612	760
Actifs à long terme	263	127
<b>Total des actifs</b>	<b>2 343</b>	<b>1 662</b>
Passifs à court terme	1 552	1 308
Passifs à long terme	714	307
Capitaux propres	77	47
<b>RÉSULTAT ÉTENDU</b>		
Produits	7 993	6 597
Charges d'opérations, sauf amortissement	7 654	6 965
Amortissement	23	12
Impôt sur le bénéfice	77	(98)
Résultat après impôt	239	(282)
Autres éléments du résultat étendu	(209)	328
<b>Résultat étendu</b>	<b>30 \$</b>	<b>46 \$</b>

# Notes afférentes aux états financiers

Exercice terminé le 31 décembre 2019

(en milliers de dollars canadiens, sauf indication contraire)

## 15 PARTICIPATION DANS DES ENTREPRISES (SUITE)

L'information financière du cabinet de courtage est composée de :

	2019	2018
<b>BILAN</b>		
Trésorerie	156 \$	118 \$
Autres actifs à court terme	112	117
Actifs à long terme	166	227
Total des actifs	434	462
Passifs à court terme	84	129
Passifs à long terme	78	100
Capitaux propres	272	233
<b>RÉSULTAT ÉTENDU</b>		
Produits	1 108	974
Charges d'opérations, sauf amortissement	991	853
Amortissement	68	68
Impôt sur le bénéfice	10	11
Résultat après impôt	39	42
Résultat étendu	39 \$	42 \$

## 16 PRIMES À RECEVOIR

	2019	2018
Primes à recevoir		
Agents et courtiers		
Moins de 90 jours	267 \$	326 \$
90 jours et plus		20
Membres		
Moins de 90 jours	497	635
90 jours et plus	42	30
Primes échelonnées	11 988	11 974
	12 794	12 985
Provision pour mauvaises créances	(10)	(10)
	12 784 \$	12 975 \$

La Société considère que la provision pour mauvaises créances, déterminée sur la base de la tendance historique, couvre le risque de défaut de paiement des clients. La valeur comptable des primes à recevoir dont le délai de perception est supérieur à 90 jours constitue un risque de défaut de crédit.

La mauvaise créance de l'exercice est de 21 \$ (23 \$ en 2018) et est inscrite dans les frais d'opérations.

## 17 FRAIS REPORTÉS

	2019	2018
Solde au 1 <sup>er</sup> janvier	2 183 \$	2 045 \$
Amortissement	(2 183)	(2 045)
Frais reportés de l'exercice	2 105	2 183
Solde	2 105 \$	2 183 \$

## 18 IMMOBILISATIONS CORPORELLES

	2019			
	Solde au 1 <sup>er</sup> janvier	Acquisition	Cession	Solde au 31 décembre
<b>Coût</b>				
Terrain et bâtisse	4 011 \$	\$	536 \$	3 475 \$
Mobilier-équipement	881	61	6	936
Total du coût	4 892 \$	61 \$	542 \$	4 411 \$
		Amortissement	Cession	
<b>Amortissement cumulé</b>				
Bâtisse	916 \$	71 \$	\$	987 \$
Mobilier-équipement	788	33	5	816
Total de l'amortissement cumulé	1 704 \$	104 \$	5 \$	1 803 \$
<b>Valeur nette comptable</b>				
Terrain et bâtisse	3 095 \$			2 488 \$
Mobilier-équipement	93			120
Valeur nette comptable	3 188 \$			2 608 \$

# Notes afférentes aux états financiers

Exercice terminé le 31 décembre 2019

(en milliers de dollars canadiens, sauf indication contraire)

## 18 IMMOBILISATIONS CORPORELLES (SUITE)

Coût	2018			
	Solde au 1 <sup>er</sup> janvier	Acqui- sition	Cession	Solde au 31 décembre
Terrain et bâtisse	4 011 \$	\$	\$	4 011 \$
Mobilier-équipement	872	9		881
<b>Total du coût</b>	<b>4 883 \$</b>	<b>9 \$</b>		<b>4 892 \$</b>
		Amortis- sement	Cession	
Amortissement cumulé				
Bâtisse	839 \$	77 \$	\$	916 \$
Mobilier-équipement	762	26		788
<b>Total de l'amortissement cumulé</b>	<b>1 601 \$</b>	<b>103 \$</b>		<b>1 704 \$</b>
Valeur nette comptable				
Terrain et bâtisse	3 172 \$			3 095 \$
Mobilier-équipement	110			93
<b>Valeur nette comptable</b>	<b>3 282 \$</b>			<b>3 188 \$</b>

## 19 IMMOBILISATIONS INCORPORELLES

Coût	2019			
	Solde au 1 <sup>er</sup> janvier	Acqui- sition	Cession	Solde au 31 décembre
Clientèle	8 312 \$	\$	\$	8 312 \$
		Amortis- sement	Cession	
Amortissement cumulé				
Clientèle	2 335 \$	1 958 \$	\$	4 293 \$
<b>Valeur nette comptable</b>	<b>5 977 \$</b>			<b>4 019 \$</b>
	2018			
	Solde au 1 <sup>er</sup> janvier	Acqui- sition	Cession	Solde au 31 décembre
Coût				
Clientèle	8 312 \$	\$	\$	8 312 \$
		Amortis- sement	Cession	
Amortissement cumulé				
Clientèle	562 \$	1 773 \$	\$	2 335 \$
<b>Valeur nette comptable</b>	<b>7 750 \$</b>			<b>5 977 \$</b>

# Notes afférentes aux états financiers

Exercice terminé le 31 décembre 2019

(en milliers de dollars canadiens, sauf indication contraire)

## 20 PROVISION POUR SINISTRES EN VOIE DE RÈGLEMENT

La provision pour sinistres en voie de règlement ainsi que la part du réassureur à cet égard constituent des estimations qui peuvent subir des variations importantes dans l'année. Ces variations sont imputables à des événements touchant le règlement ultime des sinistres, mais qui ne sont pas encore survenus et qui ne se réaliseront peut-être pas avant un certain temps. Ces variations peuvent être aussi causées par de l'information supplémentaire concernant les sinistres, des changements à l'interprétation des contrats par les tribunaux ou des écarts importants par rapport aux tendances historiques sur le plan de la gravité ou de la fréquence des sinistres. Les estimations sont principalement fondées sur l'expérience de la Société. Les méthodes d'estimation utilisées produisent, de l'avis de la Société, des résultats raisonnables compte tenu des données actuellement connues.

Ces estimations sont ensuite actualisées de manière à tenir compte de la valeur temporelle de l'argent. Le taux d'intérêt utilisé pour actualiser la provision est fondé sur le taux de rendement prévu par la Société à l'égard de son portefeuille de placement en appariement avec sa provision.

Le montant actualisé de la provision pour sinistres en voie de règlement reflète les hypothèses quant aux revenus de placement futur, aux flux de trésorerie prévus et à la constitution des provisions pour détérioration des résultats. Puisque les estimations relatives aux provisions de sinistres sont assujetties à l'incertitude relative à la mesure, la Société inclut des provisions pour écarts défavorables dans ses hypothèses d'évaluation. L'inclusion de provisions pour écarts défavorables est conforme aux normes actuarielles canadiennes. Elles permettent de s'assurer que les montants du passif actuariel sont suffisants pour régler les prestations futures.

La provision pour sinistres en voie de règlement est composée de :

	Provision brute	Part du Réassureur	Provision nette
Provision pour sinistres non déclarés au 31 décembre 2019			
Provision	1 403 \$	202 \$	1 201 \$
Effet de l'actualisation au taux de 2.5 %	(255)	(98)	(157)
Provision pour écarts défavorables	941	258	683
<b>Total de la provision pour sinistres non déclarés</b>	<b>2 089</b>	<b>362</b>	<b>1 727</b>
Provision pour sinistres déclarés au 31 décembre 2019	12 547	5 447	7 100
<b>Provision au 31 décembre 2019</b>	<b>14 636 \$</b>	<b>5 809 \$</b>	<b>8 827 \$</b>

Provision pour sinistres non déclarés au 31 décembre 2018

Provision	1 173 \$	61 \$	1 112 \$
Effet de l'actualisation au taux de 2.6 %	(265)	(79)	(186)
Provision pour écarts défavorables	1 003	250	753
<b>Total de la provision pour sinistres non déclarés</b>	<b>1 911</b>	<b>232</b>	<b>1 679</b>
Provision pour sinistres déclarés au 31 décembre 2018	13 439	5 526	7 913
<b>Provision au 31 décembre 2018</b>	<b>15 350 \$</b>	<b>5 758 \$</b>	<b>9 592 \$</b>

L'évolution de la provision des sinistres en voie de règlement est la suivante :

	Provision brute	Part du Réassureur	Provision nette
Provision au 1er janvier 2018	10 026 \$	2 462 \$	7 564 \$
Sinistres et frais de règlement de l'année 2018	30 461	9 383	21 078
Variation de la provision pour les années antérieures à 2018	173	(168)	341
Effet de l'actualisation en 2018	(59)	(38)	(21)
<b>Total des sinistres subis pour l'exercice au 31 décembre 2018</b>	<b>30 575</b>	<b>9 177</b>	<b>21 398</b>
Sinistres versés au cours de l'exercice 2018	(25 251)	(5 881)	(19 370)
<b>Provision au 31 décembre 2018</b>	<b>15 350</b>	<b>5 758</b>	<b>9 592</b>
Sinistres et frais de règlement de l'année 2019	31 804	11 392	20 412
Variation de la provision pour les années antérieures à 2019	(185)	468	(653)
Effet de l'actualisation en 2019	10	(19)	29
<b>Total des sinistres subis pour l'exercice au 31 décembre 2019</b>	<b>31 629</b>	<b>11 841</b>	<b>19 788</b>
Sinistres versés au cours de l'exercice 2019	(32 343)	(11 790)	(20 553)
<b>Provision au 31 décembre 2019</b>	<b>14 636 \$</b>	<b>5 809 \$</b>	<b>8 827 \$</b>

# Notes afférentes aux états financiers

**Exercice terminé le 31 décembre 2019**

(en milliers de dollars canadiens, sauf indication contraire)

## 20 PROVISION POUR SINISTRES EN VOIE DE RÈGLEMENT (SUITE)

La méthode de détermination de la provision pour les sinistres en voie de règlement est la même que celle utilisée lors de l'exercice précédent. Au 31 décembre 2019, les changements d'hypothèses n'ont eu aucune incidence significative sur la provision pour les sinistres en voie de règlement.

Le tableau suivant présente l'évolution des provisions de sinistres en voie de règlement par année de survenance des sinistres. Cette évaluation est fondée sur le règlement de la provision initiale, net de l'attribution d'une portion des revenus générés par les placements en appariement avec la provision.

	<b>Évolution de la provision brute - par année de survenance</b>									
	2018	2017	2016	2015	2014	2013	2012	2011	2010	2009
Provision initiale brute	11 637	7 080	4 282	3 846	2 518	7 021	7 027	4 062	4 519	3 992
Évolution de la provision :										
Après 1 an	11 364	6 869	3 901	3 500	2 504	7 036	6 005	3 224	3 948	3 661
Après 2 ans		7 064	3 686	3 794	2 394	6 816	5 726	2 711	3 871	3 780
Après 3 ans			3 440	3 864	2 633	6 649	5 610	2 770	3 599	3 792
Après 4 ans				3 851	2 603	6 704	5 723	2 749	3 517	4 004
Après 5 ans					2 528	6 694	5 693	2 735	3 501	4 013
Après 6 ans						6 545	5 593	2 708	3 550	3 827
Après 7 ans							5 538	2 632	3 467	3 828
Après 8 ans								2 631	3 462	3 824
Après 9 ans									3 463	3 824
Après 10 ans										3 824
Suffisance (insuffisance) cumulative en % de la provision initiale	2%	%	20%	%	%	7%	21%	35%	23%	4%

Les provisions brutes initiales des dix dernières années ont une moyenne de suffisance de 16 %.

	<b>Évolution de la provision nette - par année de survenance</b>									
	2018	2017	2016	2015	2014	2013	2012	2011	2010	2009
Provision initiale nette	6 370	4 936	3 237	2 750	2 068	3 218	4 218	3 001	2 615	2 866
Évolution de la provision :										
Après 1 an	5 817	4 599	2 810	2 469	1 981	2 930	3 535	2 381	2 212	2 705
Après 2 ans		4 598	2 723	2 721	1 864	2 718	3 456	2 140	2 128	2 669
Après 3 ans			2 502	2 782	2 096	2 524	3 373	2 197	1 973	2 679
Après 4 ans				2 790	2 076	2 598	3 479	2 177	1 891	2 866
Après 5 ans					2 005	2 561	3 452	2 164	1 880	2 867
Après 6 ans						2 491	3 375	2 138	1 877	2 779
Après 7 ans							3 323	2 066	1 875	2 780
Après 8 ans								2 065	1 873	2 777
Après 9 ans									1 874	2 776
Après 10 ans										2 777
Suffisance (insuffisance) cumulative en % de la provision initiale	9%	7%	23%	-1%	3%	23%	21%	31%	28%	3%

Les provisions nettes initiales des dix dernières années ont une moyenne de suffisance de 15 %.

# Notes afférentes aux états financiers

Exercice terminé le 31 décembre 2019

(en milliers de dollars canadiens, sauf indication contraire)

## 20 PROVISION POUR SINISTRES EN VOIE DE RÈGLEMENT (SUITE)

Sensibilité au développement des provisions

L'estimation de la provision pour les sinistres en voie de règlement se fonde sur diverses hypothèses. Le taux d'actualisation et la matérialisation de la provision pour les sinistres en voie de règlement sont deux variables importantes de l'évaluation.

La Société estime qu'une diminution de 1 % du taux d'actualisation de la provision pour les sinistres en voie de règlement diminuerait le résultat avant impôt de 68 \$ (78 \$ en 2018). L'augmentation de 1 % du taux d'actualisation de la provision pour les sinistres en voie de règlement augmenterait le résultat avant impôt de 66 \$ (76 \$ en 2018).

La Société estime qu'une augmentation de 5 % de la matérialisation de la provision pour les sinistres en voie de règlement diminuerait le résultat avant impôt de 510 \$ (533 \$ en 2018). Une diminution de 5 % de la matérialisation des sinistres en voie de règlement augmenterait le résultat de 546 \$ (574 \$ en 2018).

L'échéancier prévu du règlement de la provision pour les sinistres en voie de règlement s'établit ainsi :

	31 décembre 2019					
	Moins d'un an	Un à trois ans	Trois à cinq ans	Cinq à dix ans	Plus de dix ans	Valeur au bilan
<b>Provision au passif</b>						
Biens	7 999 \$	792 \$	92 \$	\$	\$	8 883 \$
Responsabilité	2 240	1 631	444	25		4 340
Automobiles	1 337	76				1 413
<b>Total</b>	<b>11 576 \$</b>	<b>2 499 \$</b>	<b>536 \$</b>	<b>25 \$</b>	<b>\$</b>	<b>14 636 \$</b>
<b>Part du réassureur dans la provision à l'actif</b>						
Biens	4 663 \$	532 \$	65 \$	\$	\$	5 260 \$
Responsabilité	167	130	44	4		345
Automobiles	192	12				204
<b>Total</b>	<b>5 022 \$</b>	<b>674 \$</b>	<b>109 \$</b>	<b>4 \$</b>	<b>\$</b>	<b>5 809 \$</b>
<b>31 décembre 2018</b>						
	Moins d'un an	Un à trois ans	Trois à cinq ans	Cinq à dix ans	Plus de dix ans	Valeur au bilan
<b>Provision au passif</b>						
Biens	8 833 \$	538 \$	62 \$	\$	\$	9 433 \$
Responsabilité	2 410	1 946	550	30		4 936
Automobiles	947	30	4			981
<b>Total</b>	<b>12 190 \$</b>	<b>2 514 \$</b>	<b>616 \$</b>	<b>30 \$</b>	<b>\$</b>	<b>15 350 \$</b>
<b>Part du réassureur dans la provision à l'actif</b>						
Biens	5 098 \$	298 \$	34 \$	\$	\$	5 430 \$
Responsabilité	156	123	38	3		320
Automobiles	7	1				8
<b>Total</b>	<b>5 261 \$</b>	<b>422 \$</b>	<b>72 \$</b>	<b>3 \$</b>	<b>\$</b>	<b>5 758 \$</b>

## 21 PRIMES NON GAGNÉES

Le rapprochement de la provision pour les primes non gagnées est composé de :

	Primes non gagnées		
	Brutes	Part du réassureur	Nettes
Solde au 1er janvier 2018	17 625 \$	4 489 \$	13 136 \$
Primes souscrites	38 496	8 924	29 572
Primes gagnées au cours de l'exercice	(36 592)	(9 194)	(27 398)
<b>Primes non gagnées au 31 décembre 2018</b>	<b>19 529 \$</b>	<b>4 219 \$</b>	<b>15 310 \$</b>
Primes souscrites	38 145 \$	15 826 \$	22 319 \$
Primes gagnées au cours de l'exercice	(38 879)	(13 900)	(24 979)
<b>Primes non gagnées au 31 décembre 2019</b>	<b>18 795 \$</b>	<b>6 145 \$</b>	<b>12 650 \$</b>



# Notes afférentes aux états financiers

**Exercice terminé le 31 décembre 2019**

(en milliers de dollars canadiens, sauf indication contraire)

## 22 COMMISSIONS DE RÉASSURANCE NON GAGNÉES

	2019	2018
Solde au 1 <sup>er</sup> janvier	1 475 \$	1 263 \$
Amortissement de l'exercice	(1 475)	(1 263)
Commissions de réassurance non gagnées de l'exercice	2 062	1 475
<b>Solde</b>	<b>2 062 \$</b>	<b>1 475 \$</b>

## 23 DETTE BANCAIRE

La Société a des facilités de crédit prévues par des ententes d'un montant autorisé de 1000 \$ renouvelable annuellement, garanties par les primes à recevoir. La disponibilité de l'emprunt est rotative, permettant de réemprunter les montants remboursés jusqu'à la limite autorisée.

## 24 FRAIS COURUS ET AUTRES FOURNISSEURS

	2019	2018
Membres	63 \$	50 \$
Rémunération et charges sociales	723	682
Taxes de vente	1 270	1 278
Fonds de cessation de représentation	595	624
Autres	467	497
	<b>3 118 \$</b>	<b>3 131 \$</b>

## 25 PARTS SOCIALES

Selon la Loi sur les assureurs, en vigueur depuis le 13 juin 2019, et en conformité avec le règlement intérieur commun, le capital social de la Société est illimité. Sous l'ancienne législation, la Société était autorisée à émettre 500 000 de parts sociales, rachetables au gré du détenteur, sans droit de vote, d'une valeur nominale de 10 dollars chacune. Au 31 décembre 2019, la Société a 1 646 parts sociales émises (1 646 en 2018).

## 26 PARTS PRIVILÉGIÉES

Autorisées

Nombre illimité de parts de catégorie « A », sans droit de vote, rachetables au gré de l'émetteur, à l'exception du fonds de garantie Groupe Promutuel Fédération qui a un droit de rachat conformément à la Loi sur les assureurs, intérêts annuels de rangs prioritaires et cumulatifs au taux maximum annuel sur les Obligations à taux fixe du Québec 10 ans majoré de 3 %, d'une valeur nominale de 100 dollars chacune :

Catégorie « A », prioritaires aux parts sociales

	2019	2018
Émises		
22 640 parts privilégiées de catégorie « A », intérêts de 4.71 %	2 264 \$	\$
32 400 parts privilégiées de catégorie « A », intérêts de 4.67 %	3 240	3 240
19 000 parts privilégiées de catégorie « A », intérêts de 5.04 %	1 900	1 900
	<b>7 404 \$</b>	<b>5 140 \$</b>

## 27 RÉSERVE POUR ÉVENTUALITÉS

Le conseil d'administration de la Société a autorisé la constitution d'une réserve pour éventualités concernant les besoins de capitalisation du fonds de garantie Groupe Promutuel Fédération. En 2019, la Société a investi un montant de 20 \$ (aucun en 2018) dans le fonds de garantie Groupe Promutuel Fédération provenant de cette réserve.

## 28 CUMUL DES AUTRES ÉLÉMENTS DU RÉSULTAT ÉTENDU

	2019	2018
Placements disponibles à la vente		
Gains non réalisés	546 \$	144 \$
Pertes non réalisées		(26)
	546	118
Impôts afférents	(145)	(32)
	401	86
Gains (pertes) actuariel(le)s sur les régimes de retraite	(946)	(652)
Impôts afférents	208	177
	(738)	(475)
<b>Cumul des autres éléments du résultat étendu</b>	<b>(337) \$</b>	<b>(389) \$</b>

# Notes afférentes aux états financiers

Exercice terminé le 31 décembre 2019

(en milliers de dollars canadiens, sauf indication contraire)

## 29 GESTION DU CAPITAL

La Société définit son capital comme l'ensemble des éléments qui sont présentés dans les capitaux propres.

La gestion du capital de la Société est effectuée de façon à préserver un capital adéquat afin de permettre un développement optimal. Elle vise également à respecter les exigences en matière de capital dictées par l'Autorité des marchés financiers. Les politiques et les procédures de la Société sont établies afin de gérer et de limiter les risques auxquels la Société est exposée. Le conseil d'administration de la Société a approuvé une politique de gestion du capital. La conformité à cette politique fait l'objet d'un suivi périodique.

La Société est tenue, par la Loi sur les assureurs du Québec, de respecter des exigences en matière de capital. L'Autorité des marchés financiers exige que la Société établisse un niveau cible interne de capital reflétant son profil de risque et qu'elle se conforme à un test de capital minimum (TCM). Le niveau cible dont la Société s'est dotée, supporté par un rapport produit par l'actuaire désigné portant sur l'examen dynamique de suffisance de capital, est de maintenir un test de capital minimum supérieur à 190 % (185 % en 2018).

Au 31 décembre 2019, le TCM de la Société répond aux exigences réglementaires et est composé des montants suivants :

	2019	2018
Capital disponible	10 412 \$	8 813 \$
Capital requis	4 335	4 601
Excédent du capital disponible sur le capital requis	6 077	4 212
Capital excédentaire au niveau cible de la Société	2 176 \$	301 \$
Ratio du capital disponible sur le capital requis (TCM)	240 %	192 %

## 30 ENGAGEMENTS ET ÉVENTUALITÉS

### A) Engagements

La Société s'est engagée à verser à Promutuel Fonds de capitalisation « D » S.E.C. la somme de 725 \$ à titre de participation obligatoire. Selon les modalités de la demande de capital, la Société devra verser la somme lorsque son test de capital minimal (TCM) sera supérieur à 300 %.

Au 30 novembre 2019, Groupe Promutuel Fédération de sociétés mutuelles d'assurance générale a un déficit accumulé de 2 millions de dollars (déficit de 2 millions de dollars au 30 novembre 2018). Groupe Promutuel Fédération de sociétés mutuelles d'assurance générale a le pouvoir, selon la Loi sur les assurances du Québec, de procéder à des cotisations générales ou spéciales des sociétés mutuelles membres pour rembourser ce déficit. Les primes souscrites de la Société représentent 4 % des primes souscrites de Groupe Promutuel Fédération de sociétés mutuelles d'assurance générale.

### B) Éventualités

La Société est sujette à certains litiges dans le cours normal de ses affaires. La direction de la Société est d'avis que la Société a établi des provisions adéquates pour couvrir les pertes éventuelles relativement à ces poursuites.

## 31 INCIDENCE DES PROGRAMMES DE RÉASSURANCE SUR LE RÉSULTAT

### PROGRAMME DE CESSION DE RÉASSURANCE

Dans le cours normal des affaires, la Société réassure certains risques auprès de son réassureur en vue de limiter sa responsabilité en cas de sinistres ou d'une série de sinistres résultant d'un même événement. L'incidence de la cession de la réassurance sur le résultat étendu de la Société est la suivante :

	2019	2018
Cession de prime au réassureur	(13 900) \$	(9 194) \$
Recouvrement de sinistre du réassureur	11 841	9 177
Commissions de réassurance	3 917	2 335
Augmentation (diminution) du résultat avant impôts	1 858 \$	2 318 \$

## 32 CONCENTRATION DU RISQUE D'ASSURANCE

### Renseignements géographiques

Les activités d'assurance se déroulent exclusivement dans la province de Québec. La majorité des polices de la Société sont concentrées dans le territoire établi par Groupe Promutuel Fédération de sociétés mutuelles d'assurance générale.

# Notes afférentes aux états financiers

**Exercice terminé le 31 décembre 2019**  
(en milliers de dollars canadiens, sauf indication contraire)

## 32 CONCENTRATION DU RISQUE D'ASSURANCE (SUITE)

Principaux clients

Les produits de la Société sont issus de nombreux titulaires de police. Aucun titulaire ne génère plus de 10 % du total des produits.

Les primes souscrites par secteur d'activité sont les suivantes :

	2019	2018
Primes directes souscrites		
Automobiles	14 367 \$	13 916 \$
Biens et responsabilité	23 778	24 580
<b>Total des primes souscrites</b>	<b>38 145 \$</b>	<b>38 496 \$</b>

Les primes nettes gagnées par secteur d'activité sont les suivantes :

	2019	2018
Primes directes nettes gagnées		
Automobiles	11 979 \$	12 356 \$
Biens et responsabilité	13 000	15 042
<b>Total des primes nettes gagnées</b>	<b>24 979 \$</b>	<b>27 398 \$</b>

## 33 SENSIBILITÉ AUX RISQUES D'ASSURANCE PAR SECTEUR

Taux bruts	2019			2018		
	Taux sinistres bruts	Taux frais bruts	Taux combinés bruts	Taux sinistres bruts	Taux frais bruts	Taux combinés bruts
Primes directes						
Automobiles	71 %	-	-	73 %	-	-
Biens et responsabilité	87 %	-	-	89 %	-	-
<b>Total</b>	<b>81 %</b>	<b>33 %</b>	<b>114 %</b>	<b>84 %</b>	<b>34 %</b>	<b>118 %</b>

Taux nets	2019			2018		
	Taux sinistres nets	Taux frais nets	Taux combinés nets	Taux sinistres nets	Taux frais nets	Taux combinés nets
Primes directes						
Automobiles	73 %	-	-	76 %	-	-
Biens et responsabilité	85 %	-	-	80 %	-	-
<b>Total</b>	<b>79 %</b>	<b>35 %</b>	<b>114 %</b>	<b>78 %</b>	<b>37 %</b>	<b>115 %</b>

Au 31 décembre 2019, la Société évalue qu'une modification du taux de sinistres nets ou du taux des frais nets aurait l'effet suivant sur le résultat net :

	Exercice terminé le 31 décembre 2019		
	Diminution du résultat		
	Avant impôts	Impôts	Net
Augmentation de 5 % du taux des sinistres nets sur les primes directes			
Automobiles	599 \$	159 \$	440 \$
Biens et responsabilité	650	173	477
<b>Total</b>	<b>1 249 \$</b>	<b>332 \$</b>	<b>917 \$</b>
<b>Augmentation de 1 % du taux de frais nets total</b>	<b>250 \$</b>	<b>67 \$</b>	<b>183 \$</b>

	Exercice terminé le 31 décembre 2018		
	Diminution du résultat		
	Avant impôts	Impôts	Net
Augmentation de 5 % du taux de sinistres nets sur les primes directes			
Automobiles	618 \$	165 \$	453 \$
Biens et responsabilité	752	201	551
<b>Total</b>	<b>1 370 \$</b>	<b>366 \$</b>	<b>1 004 \$</b>
<b>Augmentation de 1 % du taux de frais nets total</b>	<b>274 \$</b>	<b>73 \$</b>	<b>201 \$</b>

Une diminution du même pourcentage aurait l'effet inverse sur le résultat net de la Société.

# Notes afférentes aux états financiers

Exercice terminé le 31 décembre 2019

(en milliers de dollars canadiens, sauf indication contraire)

## 34 GESTION DES RISQUES

Dans le cadre de ses activités, la Société est exposée à différents risques qui constituent des facteurs indissociables de son développement et de la poursuite des activités. Une gestion efficace des risques est un processus continu, dynamique et évolutif reposant sur l'identification des risques auxquels la Société est exposée, leur compréhension, leur évaluation, leur quantification, ainsi que le contrôle et l'atténuation de ceux-ci. La gestion des risques est constituée d'un ensemble de politiques approuvées par le conseil d'administration. Ces politiques sont révisées périodiquement.

### Cadre de gestion intégrée des risques

Pour atteindre les objectifs qu'elle a établis en matière de gestion des risques, la Société dispose d'un cadre de gestion couvrant l'ensemble des risques auxquels elle est exposée et dont la mise en œuvre est assurée par divers intervenants et comités. Le conseil d'administration est responsable de déterminer les niveaux de tolérance aux risques. Il doit également approuver le développement, la révision et la mise en place des politiques requises pour surveiller et contrôler les risques. Le comité de gestion des risques met en place des pratiques de gestion intégrée des risques adaptées au profil et à l'appétit pour le risque de la Société, tout en s'assurant qu'elles soient mises en œuvre de façon efficace et efficiente.

Le comité d'audit s'assure de l'efficacité des politiques et des pratiques en gestion intégrée des risques et de leur cohérence avec l'appétit pour le risque de la Société. Ce comité est responsable de la mise à jour et du suivi des politiques auprès du conseil d'administration et doit s'assurer que les actions posées par la Société sont conformes aux politiques. La direction générale propose les politiques et les procédures requises à l'encadrement des activités de la Société et s'assure de leur mise en application. Ces politiques doivent être adaptées au profil de risque et au plan stratégique de la Société.

### 1) Risques financiers

Les risques les plus importants que la Société doit gérer à l'égard des instruments financiers sont les suivants:

#### A) Risque de marché

Le risque de marché est le risque que la valeur d'un instrument financier fluctue et entraîne une perte en raison des variations des facteurs de marché tels que les taux d'intérêts, les taux de change et le cours des actions.

La politique de placement de la Société définit les objectifs, la répartition, les contraintes, les responsabilités ainsi que les critères d'évaluation de la performance. La conformité à cette politique fait l'objet d'un suivi périodique.

Les analyses de sensibilité ne comprennent pas l'incidence de la variation des risques liés aux régimes de retraite de la Société.

#### i) Risque de taux d'intérêt

Un risque de taux d'intérêt existe lorsqu'un actif financier est investi dans un instrument financier portant intérêt à taux fixe. Ces actifs financiers sont exposés au risque que la valeur des instruments financiers portant intérêt varie en raison de la fluctuation des taux d'intérêt du marché.

De plus, les fluctuations de taux d'intérêts modifient l'évaluation de la valeur de la provision des sinistres en voie de règlement. Cette évaluation est effectuée selon le taux de rendement prévu des actifs détenus en appariement.

Au 31 décembre 2019, la Société estime qu'une variation de 1 %, toutes les autres variables restant constantes, aurait l'effet suivant sur le résultat étendu de la Société :

	2019	2018
Augmentation de 1 % du taux d'intérêt		
Résultat net	122 \$	143 \$
Autres éléments du résultat étendu	(428)	(428)
Avoir des membres	(306) \$	(285) \$

Une diminution de 1 % du taux d'intérêt aurait l'effet inverse sur le résultat étendu de la Société.

# Notes afférentes aux états financiers

**Exercice terminé le 31 décembre 2019**

(en milliers de dollars canadiens, sauf indication contraire)

## 34 GESTION DES RISQUES (SUITE)

L'échéancier et les taux d'intérêt des placements, sauf ceux n'ayant pas d'échéance spécifique, s'établissent ainsi :

	Échéancier au 31 décembre 2018					
	Moins d'un an	Un à trois ans	Trois à cinq ans	Cinq à dix ans	Plus de dix ans	Valeur au bilan
Placements						
Obligations	713 \$	563 \$	\$	\$	\$	1 276 \$
Total (en pourcentage)	56 %	44 %	- %	- %	- %	100 %
Taux d'intérêt effectif	2.09 %	2.57 %	%	%	%	2.30 %

Pour gérer le risque de fluctuation de taux d'intérêt, la Société est dotée d'une politique de placement approuvée par son conseil d'administration, qui prévoit l'appariement de ses éléments d'actif et de passif. Les placements de la Société doivent respecter la structure de ses engagements financiers.

### ii) Risque de change

Le risque de change est le risque que la valeur d'un instrument financier libellé en devises étrangères fluctue en raison de la variation des taux de change.

Les opérations de la Société sont effectuées en totalité en devises canadiennes, à l'exception de 47 \$ (182 \$ en 2018) d'actifs investis en devises étrangères. Au 31 décembre 2019, la Société estime qu'une augmentation de 10 % du taux de change des devises étrangères par rapport au dollar canadien, toutes les autres variables restant constantes, engendrerait une diminution de 4 \$ (13 \$ en 2018) du résultat étendu et des capitaux propres. Une diminution de 10 % du taux de change représente une somme équivalente à l'effet inverse.

### iii) Risque de marché boursier

Le risque de marché boursier est le risque que la valeur des instruments financiers varie par suite des fluctuations des prix du marché. Ces fluctuations peuvent être attribuables à des facteurs spécifiques à l'émetteur ou à des facteurs influant sur tous les instruments négociés sur un marché. Le risque maximum découlant des instruments financiers est équivalent à leur juste valeur. La Société gère ce risque par une diversification des titres détenus.

Au 31 décembre 2019, la Société estime qu'une hausse de 10 % du cours des actions, toutes les autres variables restant constantes, augmenterait le résultat étendu et l'avoir des membres de 197 \$ (221 \$ en 2018). Une diminution de 10 % aurait l'effet équivalent à l'inverse.

## B) Risque de liquidité

Le risque de liquidité est le risque que les sources de liquidité deviennent insuffisantes pour respecter les versements prévus sur les passifs financiers. Afin de gérer ses exigences de trésorerie, la Société conserve les liquidités nécessaires en conformité avec sa politique de placement et en appariement avec ses engagements inscrits aux passifs. De plus, la Société conserve des titres facilement négociables pour pallier tout risque de liquidité.

L'échéance contractuelle des passifs financiers, des provisions liées aux contrats d'assurance et des taxes de vente de la Société s'établit ainsi :

	Échéancier au 31 décembre 2019					
	Moins d'un an	Un à trois ans	Trois à cinq ans	Cinq à dix ans	Plus de dix ans	Valeur au bilan
Provisions pour						
Sinistres en voie de règlement	11 576 \$	2 499 \$	536 \$	25 \$	\$	14 636 \$
Primes non gagnées	18 795					18 795
Commissions de réassurance non gagnées	2 062					2 062
Créditeurs	4 106					4 106
Parts sociales	16					16
<b>TOTAL</b>	<b>36 555 \$</b>	<b>2 499 \$</b>	<b>536 \$</b>	<b>25 \$</b>	<b>\$</b>	<b>39 615 \$</b>

# Notes afférentes aux états financiers

Exercice terminé le 31 décembre 2019

(en milliers de dollars canadiens, sauf indication contraire)

## 34 GESTION DES RISQUES (SUITE)

	Échéancier au 31 décembre 2018					Valeur au bilan
	Moins d'un an	Un à trois ans	Trois à cinq ans	Cinq à dix ans	Plus de dix ans	
Provisions pour						
Sinistres en voie de règlement	12 190 \$	2 514 \$	616 \$	30 \$		\$ 15 350 \$
Primes non gagnées	19 529					19 529
Commissions de réassurance non gagnées	1 475					1 475
Créditeurs	3 752					3 752
Parts sociales	16					16
<b>TOTAL</b>	<b>36 962 \$</b>	<b>2 514 \$</b>	<b>616 \$</b>	<b>30 \$</b>	<b>\$</b>	<b>40 122 \$</b>

### C) Risque de crédit et diversification

Le risque de crédit correspond au risque que des contreparties ou des débiteurs ne respectent pas leurs engagements envers la Société. Les politiques de placement et de financement de primes de la Société visent à limiter ce risque en assurant une diversification des contreparties ou des débiteurs, et une exposition limitée à un même émetteur. De plus, la politique de placement impose des minimums sur la cote de crédit des émetteurs.

Le risque de crédit maximal associé aux instruments financiers correspond à la valeur comptable des actifs financiers, déduction faite de toute provision pour pertes. Conséquemment, la valeur comptable inscrite au bilan pour les instruments financiers correspond au risque de crédit maximal de la Société.

Au 31 décembre 2019, aucun actif financier ne représente 10% et plus du total des placements de la Société.

Le tableau ci-dessous fournit des renseignements relatifs à la qualité du crédit des placements.

Obligations et dépôts à terme par niveau de qualité :	2019	2018
Cote de crédit		
AAA	678 \$	715 \$
AA	13 471	6 777
A	1 149	3 074
BBB		1 528
R-1	56	346
Non noté	549	379
<b>Total</b>	<b>15 903 \$</b>	<b>12 819 \$</b>

Actions privilégiées et parts privilégiées par niveau de qualité :

Cote de crédit	2019	2018
P1	177 \$	173 \$
P2	1 228	1 213
P3	198	256
Autre		1 024
<b>Total</b>	<b>1 603 \$</b>	<b>2 666 \$</b>

### 2) Risques d'assurance

Les risques les plus importants que la Société doit gérer à l'égard des contrats d'assurance sont les suivants :

#### A) Risque de souscription

Le risque de souscription représente le risque selon lequel un prix établi est insuffisant, compte tenu du portefeuille de polices que la Société réassure, afin d'assurer un rendement adéquat pour les membres, comparativement aux objectifs de rentabilité de la Société. Ce risque peut relever d'une évaluation inadéquate du marché ou des coûts reliés aux sinistres. La Société s'est dotée de politiques de souscription et d'inspection des risques qui définissent ses limites de rétention et sa tolérance au risque. Lorsque les limites de rétention de la Société sont atteintes, la Société cède le risque excédentaire à son réassureur.

La Société gère ce risque au moyen d'analyses en comparant sa tarification à sa récente expérience et au taux du marché. Les hypothèses entourant la tarification sont révisées régulièrement et tiennent compte des coûts de la réassurance.



# Notes afférentes aux états financiers

Exercice terminé le 31 décembre 2019

(en milliers de dollars canadiens, sauf indication contraire)

## 34 GESTION DES RISQUES (SUITE)

### B) Risque de réassurance

La Société a comme politique de réassurer ses contrats d'assurance afin de limiter son exposition à des pertes importantes. La réassurance ne dégage pas la Société de ses engagements envers ses détenteurs de police. Par conséquent, la Société est exposée au risque de crédit lié aux montants cédés au réassureur. Cependant, la Société surveille régulièrement la situation financière de son réassureur.

Le contrat de réassurance indique que la Société est sujette à une rétention nette de 340 \$ (320 \$ en 2018) par événement. De plus, l'ensemble des sociétés mutuelles membres du Groupe Promutuel Fédération de sociétés mutuelles d'assurance générale est protégé jusqu'à concurrence de 320 000 \$ (260 000 \$ en 2018) dans le cas où un seul événement donnerait lieu à une série d'indemnités.

### C) Risque de réserves

La Société est exposée au risque que la provision pour sinistres en voie de règlement figurant au bilan soit éventuellement insuffisante. Le risque quant à la provision en assurance automobile et biens est plus circonscrit puisque l'estimation se base sur la somme assurée du bilan sinistré ou sur un devis de réparation et que le délai de règlement est relativement rapide. Le risque quant à l'assurance responsabilité est plus important.

### 3) Autres risques

En plus des risques d'assurance et financiers, la Société peut également faire face à d'autres risques pouvant générer des impacts défavorables sur ses activités et sur sa rentabilité, notamment des risques de nature opérationnelle, technologique, stratégique ou de conformité.

Dans l'optique de gérer adéquatement ces risques, la Société s'assure de mettre en place différents mécanismes de contrôle permettant d'identifier, d'évaluer et d'atténuer ceux-ci. De plus, la Société adopte une approche globale et coordonnée afin que la gestion des risques soit réalisée de façon intégrée, en tenant compte de l'interrelation et l'interdépendance des différents risques.

## 35 JUSTE VALEUR DES INSTRUMENTS FINANCIERS

La juste valeur des instruments financiers est le prix qui serait reçu pour la vente d'un actif ou payé pour le transfert d'un passif lors d'une transaction normale entre des intervenants du marché à la date d'évaluation.

La Société utilise une hiérarchie de la juste valeur pour classer par catégorie les données utilisées dans les techniques d'évaluation pour mesurer la juste valeur. La hiérarchie comporte 3 niveaux :

Niveau 1 : Évaluation fondée sur les cours du marché (non ajustés) observés sur des marchés actifs

Niveau 2 : Techniques d'évaluation fondées sur une part importante de paramètres observables sur le marché

Niveau 3 : Techniques d'évaluation fondées sur une part importante de paramètres non observables sur le marché

	2019			
	Niveau 1	Niveau 2	Niveau 3	Total
Actifs financiers au bilan évalués à la juste valeur :				
Trésorerie et équivalents de trésorerie	1 576 \$	\$	\$	1 576 \$
Placements disponibles à la vente		17 478	342	17 820
Placements détenus à la juste valeur par le biais du résultat net	1 102			1 102
	2 678 \$	17 478 \$	342 \$	20 498 \$

	2018			
	Niveau 1	Niveau 2	Niveau 3	Total
Actifs financiers au bilan évalués à la juste valeur :				
Trésorerie et équivalents de trésorerie	3 647 \$	\$	\$	3 647 \$
Placements disponibles à la vente		14 630	1 367	15 997
Placements détenus à la juste valeur par le biais du résultat net	1 160			1 160
	4 807 \$	14 630 \$	1 367 \$	20 804 \$

# Notes afférentes aux états financiers

## Exercice terminé le 31 décembre 2019

(en milliers de dollars canadiens, sauf indication contraire)

### 35 JUSTE VALEUR DES INSTRUMENTS FINANCIERS (SUITE)

Actifs évalués à la juste valeur selon le niveau 3 :

	2019	2018
Solde au début de l'exercice	1 367 \$	1 435 \$
Total des gains (pertes) comptabilisé(e)s :		
Résultat net	30	
Autres éléments du résultat étendu	(14)	33
Acquisitions	20	
Dispositions	(1 061)	(101)
<b>Solde au 31 décembre</b>	<b>342 \$</b>	<b>1 367 \$</b>

Il n'y a eu aucun transfert entre le niveau 1, 2 et 3 pour les exercices terminés les 31 décembre 2019 et 2018.

#### Évaluation à la juste valeur

La juste valeur des instruments financiers est établie selon les méthodes suivantes :

- Les obligations et les sociétés en commandite sont évaluées avec des techniques d'évaluation fondées sur une part importante de paramètres observables sur le marché.
- Les actions sont évaluées selon le cours du marché.
- La juste valeur de la participation dans le capital de Promutuel Réassurance et du fonds de garantie Groupe Promutuel Fédération est établie à partir de la valeur de rachat de ces participations puisqu'elles sont rachetables à un prix déterminable au moment de leur émission et ne peuvent être modifiées par les résultats financiers subséquents.
- La juste valeur de la trésorerie, des primes à recevoir et autres débiteurs et des créditeurs est présumée correspondre à leur valeur comptable compte tenu de leur échéance à court terme ou que le taux d'intérêt de l'instrument se rapproche des taux en vigueur observables sur le marché.

### 36 OPÉRATIONS CONCLUES AVEC LES PARTIES LIÉES

La Société est membre de Groupe Promutuel Fédération de sociétés mutuelles d'assurance générale. Elle participe au capital de Promutuel Réassurance ainsi qu'au fonds de garantie Groupe Promutuel Fédération (Fonds de garantie Promutuel avant l'entrée en vigueur de la loi sur les assureurs le 13 juin 2019). La Société détient des parts dans des sociétés en commandite ayant pour but la gestion du portefeuille de placements.

Les opérations de réassurance sont conclues avec Promutuel Réassurance. La Société participe à des régimes de retraite multi-employeurs à prestations définies regroupant Groupe Promutuel Fédération de sociétés mutuelles d'assurance générale et les sociétés mutuelles membres du Groupe. Le détail concernant les régimes de retraite est présenté à la Note 9.

Les autres transactions entre les parties liées, conclues dans le cours normal des affaires, sont les suivantes :

#### Institutions du Groupe Promutuel Fédération de sociétés mutuelles d'assurance générale

	2019	2018
Indemnités et frais inhérents	449 \$	401 \$
Frais d'opérations	3 575	3 189
Frais de placement	5	10
Revenus de placement	277	120

#### Entreprises associées

Les opérations conclues entre la Société et Promutuel CSP des Rives de Montréal inc. sont les suivantes :

	2019	2018
Revenus de location	145 \$	127 \$
Frais de règlement de sinistres	1 380	976
Frais de prévention de sinistres	227	189



# Notes afférentes aux états financiers

Exercice terminé le 31 décembre 2019

(en milliers de dollars canadiens, sauf indication contraire)

## 36 OPÉRATIONS CONCLUES AVEC LES PARTIES LIÉES (SUITE)

### Rémunération des principaux dirigeants

Les principaux dirigeants incluent les administrateurs ainsi que les cadres de la Société. La rémunération cumulative des principaux dirigeants est :

Au 31 décembre 2019	Adminis- trateurs	Cadres	Total
Avantages à court terme	58 \$	657 \$	715 \$
Avantages postérieurs à l'emploi		64	64
<b>Total de la rémunération au 31 décembre 2019</b>	<b>58 \$</b>	<b>721 \$</b>	<b>779 \$</b>

Au 31 décembre 2018	Adminis- trateurs	Cadres	Total
Avantages à court terme	61 \$	675 \$	736 \$
Avantages postérieurs à l'emploi		78	78
<b>Total de la rémunération au 31 décembre 2018</b>	<b>61 \$</b>	<b>753 \$</b>	<b>814 \$</b>

## 37 ÉVÈNEMENTS POSTÉRIEURS À LA DATE DE CLÔTURE

La Société s'est engagée à faire l'acquisition le 1er janvier 2020 d'une clientèle auprès de Promutuel Réassurance pour un montant de 270 \$.

# Glossaire de termes financiers

Certains termes figurant dans ce rapport financier sont employés dans le sens défini ci-dessous, lequel est propre au secteur canadien de l'assurance ou à Groupe Promutuel.

**CÉDER** Terme de réassurance servant à décrire l'achat par un assureur initial d'une assurance auprès du réassureur qui prend le risque à sa charge, afin de couvrir la totalité ou une partie d'un risque assuré par l'assureur initial.

**CESSION AU RÉASSUREUR** Pour chaque prime souscrite, un montant est versé au réassureur, selon le traité de réassurance en vigueur.

## COÛT DES SINISTRES

i) **Indemnités et frais inhérents (bruts)** Total des montants des sinistres engagés en vertu d'une police d'assurance, par suite d'un sinistre lié à un événement assuré, y compris les frais de règlements, tels que les frais d'experts, les frais internes et les frais juridiques.

ii) **Recouvrement du réassureur** En conformité avec le traité de réassurance en vigueur, total des sommes recouvrées auprès du réassureur en ce qui concerne le règlement des sinistres.

**ÉVALUATION À LA JUSTE VALEUR** Évaluation qui a pour objectif de déterminer approximativement les montants auxquels les instruments financiers pourraient être échangés dans une opération courante entre des parties consentantes.

**FRAIS D'OPÉRATION** Incluent les frais d'exploitation (les frais d'administration principalement) et les frais d'acquisition (les frais de vente).

**PARTS PRIVILÉGIÉES** Éléments des capitaux propres de la Société, émis en conformité avec le règlement.

**PRIMES BRUTES GAGNÉES** En assurance de dommages, primes gagnées en fonction du temps écoulé, sans tenir compte de la réassurance.

**PRIMES NETTES GAGNÉES** En assurance de dommages, primes gagnées en fonction du temps écoulé, déduction faite des primes de réassurance.

**PRIMES NON GAGNÉES** En assurance de dommages, les primes non gagnées représentent la proportion des primes souscrites afférentes à la période de couverture restante à la clôture de l'exercice. Il s'agit d'un passif pour la société, car advenant le cas d'annulation de la police, la prime non gagnée est payable à l'assuré.

**PRIMES SOUSCRITES** En assurance de dommages, primes stipulées dans les contrats d'assurance conclus au cours de l'exercice, incluant les opérations effectuées avec des regroupements d'assureur, plus la réassurance acceptée.

**RÉASSUREUR** Assureur reprenant la totalité ou une partie d'un risque pris en charge à l'origine par l'assureur.

**RENDEMENT DES CAPITAUX PROPRES** Résultat net exprimé en pourcentage des capitaux propres moyens d'ouverture et de clôture.

**RÉSULTAT D'ASSURANCE** Résultat de l'exercice en cours des activités d'assurance. Aussi appelé « résultat technique ». Il s'agit des primes, moins les frais liés aux sinistres engagés, moins les frais (opérations, taxes sur primes et revenus de commissions de réassurance).

**REVENUS DE COMMISSIONS DE RÉASSURANCE** Sommes reçues du réassureur en vertu du traité de réassurance en vigueur à titre de rétribution sur les primes cédées par la société mutuelle.

**SINISTRES EN VOIE DE RÈGLEMENT** Montant comptabilisé à titre de passif afin de couvrir le coût estimatif ultime du règlement des sinistres, incluant les sinistres subis, mais non déclarés, découlant d'événements survenus avant la fin de l'exercice, déduction faite des montants versés relativement à ces sinistres.

**TAXE SUR PRIMES** D'ordre provincial, cette taxe obligatoire est calculée sur les primes souscrites de l'exercice.

**TEST DU CAPITAL MINIMUM (TCM)** Normes minimales de capital à respecter à l'égard des sociétés d'assurance de dommages, établies selon les directives de l'Autorité des marchés financiers (AMF).

**TRAITÉ DE RÉASSURANCE** Entente en vertu de laquelle un assureur souscrit à son tour une assurance auprès d'un autre assureur pour la totalité ou une partie du risque qu'il assure. Malgré une telle entente, l'assureur demeure tout de même totalement responsable de ses engagements à l'égard de ses titulaires de contrats.



**PROMUTUEL**  
ASSURANCE  
DEUX-MONTAGNES